



## บันทึกข้อความ

ส่วนราชการ กลุ่มงานบริหารทั่วไป โรงพยาบาลหนองขาหย่าง อ.หนองขาหย่าง จ.อุทัยธานี โทร.๐๕๖-๕๙๗๐๘๖

ที่ อนุ ๐๐๓๒.๓.๒.๐๐๑/๕๖๑

วันที่ ๒๗ พฤศจิกายน ๒๕๖๖


เรื่อง ขออนุมัติประกาศ รายงานงบการเงินประจำปีงบประมาณ พ.ศ.๒๕๖๖ และขออนุมัติเผยแพร่ในเว็บไซต์


เรียน ผู้อำนวยการโรงพยาบาลหนองขาหย่าง

ด้วยงานบัญชี กลุ่มงานบริหารทั่วไป โรงพยาบาลหนองขาหย่าง ได้จัดทำรายงานงบการเงินประจำปีงบประมาณ พ.ศ.๒๕๖๖ (ตุลาคม ๒๕๖๕ - กันยายน ๒๕๖๖) เรียบร้อยแล้ว ตามรายละเอียดดังนี้

๑. รายงานงบทดลองประจำปีงบประมาณ พ.ศ.๒๕๖๖
๒. งบแสดงฐานะทางการเงิน
๓. หมายเหตุประกอบงบแสดงฐานะทางการเงิน
๔. งบแสดงผลการดำเนินงาน
๕. หมายเหตุประกอบงบแสดงผลการดำเนินงาน

จึงเรียนมาเพื่อพิจารณา หากเห็นชอบโปรดลงนามในประกาศตามที่แนบมาพร้อมนี้ และโปรดอนุมัตินำประกาศนี้เผยแพร่ในเว็บไซต์ ของโรงพยาบาลหนองขาหย่างต่อไป

  
(นางสาวณัฐกานต์ สุธัมมา) ผู้จัดทำ  
นักวิชาการเงินและบัญชี

  
นางสาวพิมพ์ทอง ไกรดี  
นักจัดการงานทั่วไปชำนาญการ  
หัวหน้ากลุ่มงานบริหารทั่วไป

ชอบ/อนุมัติ



(นายธีร์สุทธิ ปิตวิบลเสถียร)  
ผู้อำนวยการโรงพยาบาลหนองขาหย่าง



แบบฟอร์มการขอเผยแพร่ข้อมูลผ่านเว็บไซต์ของหน่วยงานในราชการบริหารส่วนภูมิภาค  
สำนักงานปลัดกระทรวงสาธารณสุข

ตามประกาศสำนักงานปลัดกระทรวงสาธารณสุข  
เรื่อง แนวทางการเผยแพร่ข้อมูลต่อสาธารณะผ่านเว็บไซต์ของหน่วยงาน พ.ศ. ๒๕๖๕  
สำหรับหน่วยงานในราชการบริหารส่วนภูมิภาค สำนักงานปลัดกระทรวงสาธารณสุข

แบบฟอร์มการขอเผยแพร่ข้อมูลผ่านเว็บไซต์โรงพยาบาลหนองขาหย่าง	
ชื่อหน่วยงาน : กลุ่มงานบริหารทั่วไป โรงพยาบาลหนองขาหย่าง	
วัน/เดือน/ปี : ๒๗ พฤศจิกายน ๒๕๖๖	
หัวข้อ : ประกาศรายงานงบการเงินประจำปีงบประมาณ พ.ศ. ๒๕๖๖	
รายละเอียดข้อมูล : Link ภายนอก : ไม่มี หมายเหตุ : .....	
ผู้รับผิดชอบการให้ข้อมูล	ผู้อนุมัติรับรอง
ณัฐกานต์ สุธัมมา (นางสาวณัฐกานต์ สุธัมมา) ตำแหน่ง นักวิชาการเงินและบัญชี วันที่ ๒๗ พฤศจิกายน ๒๕๖๖	ธีรสุทธิ ปิตวิบลเสถียร (นายธีรสุทธิ ปิตวิบลเสถียร) ตำแหน่ง ผู้อำนวยการโรงพยาบาลหนองขาหย่าง วันที่ ๒๗ พฤศจิกายน ๒๕๖๖
ผู้รับผิดชอบการนำข้อมูลขึ้นเผยแพร่	
ธีรพงษ์ ภาริตผล (นายธีรพงษ์ ภาริตผล) ตำแหน่ง นักวิเคราะห์นโยบายและแผน วันที่ ๒๗ พฤศจิกายน ๒๕๖๖	

โรงพยาบาลหนองขาหย่างปีงบประมาณ 2566

รายงานงบทดลอง - เฉพาะบัญชีที่มียอด

จากวันที่ 01 ตุลาคม 2565 ถึง 30 กันยายน 2566 จากรหัสบัญชี 1 ถึง 6

พิมพ์วันที่ : 09 ตุลาคม 2566 เวลา : 15:15

Page 1 / 19

เลขที่บัญชี	รายการ	ยอดยกมา		ยอดประจำงวด		ยอดสะสม	
		เดบิต	เครดิต	เดบิต	เครดิต	เดบิต	เครดิต
1101010101.10	เงินสด			787,995.12	787,995.12		
1101020501.10	เงินฝากคลัง-หน่วยงานย่อย	417,952.13		1,250,000.00	1,430,608.89	237,343.24	
1101020501.10	เงินฝากคลัง-ที่มีวัตถุประสงค์เฉพาะ	28,488.00			21,800.00	6,688.00	
1101030102.10	เงินฝาก-นอก งบม.ออมทรัพย์-เงินบำรุง กท.6191317042	767,669.22		12,049,229.21	12,286,981.29	529,917.14	
1101030102.10	เงินฝาก-นอก งบม.รอกการจัดสรรออมทรัพย์ (เงินรับฝากฯ แรง	127,367.56		2,710,000.00	2,460,000.00	377,367.56	
1101030102.10	เงินฝาก-นอก งบม.ที่มีวัตถุประสงค์เฉพาะออมทรัพย์ (มัดจำ,ป	26,526.00		130,000.00		156,526.00	
1101030102.10	เงินฝาก-นอก งบม.ที่มีวัตถุประสงค์เฉพาะ ออมทรัพย์ (งบลงทุน	6,813.64		1,133,696.23	1,139,525.67	984.20	
1101030102.10	เงินฝาก-นอก งบม.รอกการจัดสรรออมทรัพย์ (เงินรับฝากกองทุน			777.58	777.58		
1101030102.10	เงินฝาก-นอก งบม.ออมทรัพย์ (ปกส) 6191412169	299,207.15		1,336,359.53	1,513,228.40	122,338.28	
1101030102.10	เงินฝาก-นอก งบม.ชกส.UC0492322005	1,662,421.29		19,802,873.94	19,532,717.29	1,932,577.94	
1101030102.10	เงินฝาก-นอก งบม.ชกส.บำรุง 020055433162	866,471.68		494,880.21	850,000.00	511,351.89	
1101030102.11	เงินฝาก-นอก งบม.-ชกส.(ผ้าป่า) 020145520894	1,294,488.82		19,196.50	1,313,685.32		
1101030102.11	เงินฝาก-นอก งบม.-กท.ต่างด้าว 6190578306	18,530.36		2,230.09		20,760.45	
1101030102.11	เงินฝาก-นอก งบม.-ชกส.Covid 020185080458	194.14			194.14		
1101030102.11	เงินฝาก-นอก งบม.-ชกส.บริจาค 020214554480			1,417,326.07	863,863.00	553,463.07	
1101030102.11	เงินฝาก-นอก งบม.รอกการจัดสรรออมทรัพย์ (6190733123)			528.71	528.71		
1102010108.10	ลูกหนี้เงินยืม - เงินบำรุง			88,920.00	88,920.00		
1102050107.10	รายได้ค้างรับ-บุคคลภายนอก	3,352,429.90		2,857,346.77	5,163,346.98	1,046,429.69	
1102050107.10	รายได้จากงบประมาณค้างรับ (หน่วยงานย่อย)	1,830,250.00		2,679,815.52	4,488,352.82	21,712.70	

โรงพยาบาลหนองขาหย่างปีงบประมาณ 2566

รายงานงบทดลอง - เฉพาะบัญชีที่มียอด

จากวันที่ 01 ตุลาคม 2565 ถึง 30 กันยายน 2566 จากรหัสบัญชี 1 ถึง 6

พิมพ์วันที่ : 09 ตุลาคม 2566 เวลา : 15:15

Page 2 / 19

เลขที่บัญชี	รายการ	ยอดยกมา		ยอดประจำงวด		ยอดสะสม	
		เดบิต	เครดิต	เดบิต	เครดิต	เดบิต	เครดิต
1102050107.10	รายได้ค้างรับส่วนต่างค่ารักษาที่ต่ำกว่า IP-Non UC			20,541.59	20,541.59		
1102050107.20	รายได้ค้างรับส่วนต่างค่ารักษาที่ต่ำกว่า OP-UC			931,875.44	931,875.44		
1102050107.20	รายได้ค้างรับส่วนต่างค่ารักษาที่ต่ำกว่า IP-UC			79,135.07	79,135.07		
1102050123.11	ค่าเผื่อนี้สงฆ์จะสูญ-ลูกหนี้ค่ารักษาชำระเงิน OP		2,307.80	27,907.64	25,968.24		368.40
1102050123.11	ค่าเผื่อนี้สงฆ์จะสูญ-ลูกหนี้ค่ารักษาชำระเงิน IP		1,584.40	19,990.40	20,088.16		1,682.16
1102050194.11	ลูกหนี้ค่ารักษา-บิกคันสังกัด OP	62,711.00		30,589.00	92,500.00	800.00	
1102050194.11	ลูกหนี้ค่ารักษา-บิกคันสังกัด IP			21,181.00	21,181.00		
1102050194.11	ลูกหนี้ค่ารักษา-ชำระเงิน OP	28,847.50		12,152.00	36,394.50	4,605.00	
1102050194.11	ลูกหนี้ค่ารักษา-ชำระเงิน IP	19,805.00		1,222.00		21,027.00	
1102050194.11	ลูกหนี้- ระบบปฏิบัติการฉุกเฉิน			89,500.00	89,500.00		
1102050194.20	ลูกหนี้ค่ารักษา UC- OP ใน CUP			8,766,755.00	8,766,755.00		
1102050194.20	ลูกหนี้ค่ารักษา UC-IP	279,524.00		2,603,358.50	2,799,447.25	83,435.25	
1102050194.20	ลูกหนี้ค่ารักษาด้านการสร้างเสริมสุขภาพและป้องกันโรค (P&I)			549,162.00	549,162.00		
1102050194.20	ลูกหนี้ค่ารักษา UC-OP นอก CUP (ต่างจังหวัดสังกัด สธ.)			392.50	392.50		
1102050194.20	ลูกหนี้ค่ารักษา UC-OP บริการเฉพาะ(CR)	746,802.00		107,298.50	826,282.50	27,818.00	
1102050194.20	ลูกหนี้ค่ารักษา UC-IP บริการเฉพาะ (CR)	26,771.00		282,962.75	304,673.75	5,060.00	
1102050194.21	ลูกหนี้ค่าบริการสาธารณสุขสำหรับโรคติดเชื้อไวรัสโคโรนา-C			114,454.00	114,454.00		
1102050194.21	ลูกหนี้ค่าบริการสาธารณสุขสำหรับโรคติดเชื้อไวรัสโคโรนา-I			153,625.50	153,625.50		
1102050194.30	ลูกหนี้ค่ารักษาประกันสังคม OP-เครือข่าย	80,127.65		708,438.00	723,114.62	65,451.03	

โรงพยาบาลหนองขาหย่างปีงบประมาณ 2566

รายงานงบทดลอง - เฉพาะบัญชีที่มียอด

จากวันที่ 01 ตุลาคม 2565 ถึง 30 กันยายน 2566 จากรหัสบัญชี 1 ถึง 6

พิมพ์วันที่ : 09 ตุลาคม 2566 เวลา : 15:15

Page 3 / 19

เลขที่บัญชี	รายการ	ยอดยกมา		ยอดประจำงวด		ยอดสะสม	
		เดบิต	เครดิต	เดบิต	เครดิต	เดบิต	เครดิต
1102050194.30	ลูกหนี้ค่ารักษาประกันสังคม IP-เครือข่าย	291,609.25		52,124.50	317,416.25	26,317.50	
1102050194.30	ลูกหนี้ค่ารักษาประกันสังคม OP-นอกเครือข่าย สังกัด สป.สธ	146,551.00		25,708.00	164,228.00	8,031.00	
1102050194.30	ลูกหนี้ค่ารักษาประกันสังคม IP-นอกเครือข่าย สังกัด สป.สธ	102,037.00		2,475.00	102,037.00	2,475.00	
1102050194.30	ลูกหนี้ค่ารักษาประกันสังคม-กองทุนทดแทน	13,519.00		95,893.75	73,204.00	36,208.75	
1102050194.30	ลูกหนี้ค่ารักษาประกันสังคม 72 ชั่วโมงแรก	2,935.75		443.50	3,379.25		
1102050194.30	ลูกหนี้ค่ารักษาประกันสังคม-ค่าใช้จ่ายสูง IP	190.00			190.00		
1102050194.40	ลูกหนี้ค่ารักษา-เบิกจ่ายตรงกรมบัญชีกลาง OP	305,515.50		4,057,699.50	4,269,069.75	94,145.25	
1102050194.40	ลูกหนี้ค่ารักษา-เบิกจ่ายตรงกรมบัญชีกลาง IP	34,083.00		237,431.25	258,326.50	13,187.75	
1102050194.60	ลูกหนี้ค่ารักษา-พรบ.รช OP	77,964.00		146,190.50	211,010.50	13,144.00	
1102050194.60	ลูกหนี้ค่ารักษา-พรบ.รช IP	17,714.00		44,020.00	54,379.00	7,355.00	
1102050194.70	ลูกหนี้ค่ารักษา-บุคคลที่มีปัญหาสถานะและสิทธิ OP ใน CUP	1,068.00		4,186.00	5,254.00		
1102050194.70	ลูกหนี้ค่ารักษา-บุคคลที่มีปัญหาสถานะและสิทธิ OP นอก CU	720.00			720.00		
1102050194.70	ลูกหนี้ค่ารักษาบุคคลที่มีปัญหาสถานะและสิทธิ - เบิกจากส่วน	3,351.00			3,351.00		
1102050194.80	ลูกหนี้ค่ารักษา-เบิกจ่ายตรง อปท. OP	95,691.75		440,044.25	498,260.50	37,475.50	
1102050194.80	ลูกหนี้ค่ารักษา-เบิกจ่ายตรง อปท. IP	45,946.75		19,022.50	64,969.25		
1102050194.80	ลูกหนี้ค่ารักษา-เบิกจ่ายตรง อปท.รูปแบบพิเศษ OP			18,713.00	12,334.00	6,379.00	
1105010103.10	ยา	84,078.76		4,402,461.78	4,410,204.57	76,335.97	
1105010103.10	วัสดุเภสัชกรรม	178,140.70		133,349.90	287,853.60	23,637.00	
1105010103.10	วัสดุการแพทย์ทั่วไป	46,562.21		754,036.50	765,157.82	35,440.89	

โรงพยาบาลหนองขาหย่างปีงบประมาณ 2566

รายงานงบทดลอง - เฉพาะบัญชีที่มียอด

จากวันที่ 01 ตุลาคม 2565 ถึง 30 กันยายน 2566 จากรหัสบัญชี 1 ถึง 6

พิมพ์วันที่ : 09 ตุลาคม 2566 เวลา : 15:15

Page 4 / 19

เลขที่บัญชี	รายการ	ยอดยกมา		ยอดประจำงวด		ยอดสะสม	
		เดบิต	เครดิต	เดบิต	เครดิต	เดบิต	เครดิต
1105010103.10	วัสดุวิทยาศาสตร์และการแพทย์	72,854.00		1,619,407.40	1,615,742.40	76,519.00	
1105010103.10	วัสดุทันตกรรม	2,379.00		277,147.75	274,499.40	5,027.35	
1105010103.10	วัสดุบริโภคน			15,934.00	15,934.00		
1105010105.10	วัสดุสำนักงาน	39,012.77		66,576.00	81,782.27	23,806.50	
1105010105.10	วัสดุยานพาหนะและขนส่ง	262.50		14,870.00	14,892.50	240.00	
1105010105.10	วัสดุเชื้อเพลิงและหล่อลื่น			32,419.00	32,419.00		
1105010105.10	วัสดุไฟฟ้าและวิทยุ	7,892.00		14,809.00	14,881.00	7,820.00	
1105010105.11	วัสดุคอมพิวเตอร์	3,500.00		61,660.00	58,160.00	7,000.00	
1105010105.11	วัสดุงานบ้านงานครัว	35,148.00		293,905.00	246,540.00	82,513.00	
1105010105.11	วัสดุก่อสร้าง			21,382.00	21,382.00		
1105010105.11	วัสดุอื่น			5,030.00	5,030.00		
1106010103.10	ค่าใช้จ่ายจ่ายล่วงหน้า	73,165.55		66,063.90	93,697.72	45,531.73	
1205010101.10	อาคารเพื่อการพักอาศัย	3,887,000.00				3,887,000.00	
1205010103.10	ค่าเสื่อมราคาสะสม - อาคารเพื่อการพักอาศัย		3,886,995.00	1.00			3,886,994.00
1205020101.10	อาคารสำนักงาน	18,818,000.00				18,818,000.00	
1205020103.10	ค่าเสื่อมราคาสะสม - อาคารสำนักงาน		9,515,084.67		479,120.00		9,994,204.67
1205030101.10	อาคารเพื่อประโยชน์อื่น	725,000.00				725,000.00	
1205030103.10	ค่าเสื่อมราคาสะสม-อาคารเพื่อประโยชน์อื่น		724,999.00				724,999.00
1205050101.10	อาคารเพื่อการพักอาศัย-Interface	647,945.00				647,945.00	

โรงพยาบาลหนองขาหย่างปีงบประมาณ 2566

รายงานงบทดลอง - เฉพาะบัญชีที่มียอด

จากวันที่ 01 ตุลาคม 2565 ถึง 30 กันยายน 2566 จากรหัสบัญชี 1 ถึง 6

พิมพ์วันที่ : 09 ตุลาคม 2566 เวลา : 15:15

Page 5 / 19

เลขที่บัญชี	รายการ	ยอดยกมา		ยอดประจำงวด		ยอดสะสม	
		เดบิต	เครดิต	เดบิต	เครดิต	เดบิต	เครดิต
1205050101.10	อาคารสำนักงาน-Interface	2,450,612.48				2,450,612.48	
1205050101.10	อาคารเพื่อประโยชน์อื่น-Interface	134,000.00				134,000.00	
1205050101.10	สิ่งปลูกสร้าง-Interface	2,407,570.00		119,800.00		2,527,370.00	
1205050101.10	ระบบประปา-Interface	3,602,924.39				3,602,924.39	
1205050102.10	ค่าเสื่อมราคาสะสมอาคารเพื่อการพักอาศัย - Interface		243,356.69		25,917.80		269,274.49
1205050102.10	ค่าเสื่อมราคาสะสมอาคารสำนักงาน-Interface		432,494.34		98,024.50		530,518.84
1205050102.10	ค่าเสื่อมราคาสะสมอาคารเพื่อประโยชน์อื่น - Interface		56,580.00		5,360.00		61,940.00
1205050102.10	ค่าเสื่อมราคาสะสมสิ่งปลูกสร้าง -Interface		595,651.72		169,242.17		764,893.89
1205050102.10	ค่าเสื่อมราคาสะสมระบบประปา -Interface		2,592,466.90		48,116.98		2,640,583.88
1206010101.10	ครุภัณฑ์สำนักงาน	64,800.00			64,800.00		
1206010103.10	ค่าเสื่อมราคาสะสม-ครุภัณฑ์สำนักงาน		64,798.00	64,798.00			
1206020101.10	ครุภัณฑ์ยานพาหนะและขนส่ง	1,797,000.00				1,797,000.00	
1206020103.10	ค่าเสื่อมราคาสะสม -ครุภัณฑ์ยานพาหนะและขนส่ง		1,796,999.00				1,796,999.00
1206090101.10	ครุภัณฑ์วิทยาศาสตร์และการแพทย์	12,390,819.70			0.01	12,390,819.69	
1206090103.10	ค่าเสื่อมราคาสะสม -ครุภัณฑ์วิทยาศาสตร์และการแพทย์		6,606,026.52		1,744,872.94		8,350,899.46
1206120101.10	ครุภัณฑ์งานบ้านงานครัว			483,000.00		483,000.00	
1206120103.10	ค่าเสื่อมราคาสะสม-ครุภัณฑ์งานบ้านงานครัว				134,166.67		134,166.67
1206170101.10	ครุภัณฑ์สำนักงาน-Interface	1,677,590.20		355,000.00	39,000.00	1,993,590.20	
1206170101.10	ครุภัณฑ์ยานพาหนะและขนส่ง-Interface	3,694,000.00				3,694,000.00	

โรงพยาบาลหนองขาหย่างปีงบประมาณ 2566

รายงานงบทดลอง - เฉพาะบัญชีที่มียอด

จากวันที่ 01 ตุลาคม 2565 ถึง 30 กันยายน 2566 จากรหัสบัญชี 1 ถึง 6

พิมพ์วันที่ : 09 ตุลาคม 2566 เวลา : 15:15

Page 6 / 19

เลขที่บัญชี	รายการ	ยอดยกมา		ยอดประจำงวด		ยอดสะสม	
		เดบิต	เครดิต	เดบิต	เครดิต	เดบิต	เครดิต
1206170101.10	ครุภัณฑ์ไฟฟ้าและวิทยุ-Interface	2,252,390.29				2,252,390.29	
1206170101.10	ครุภัณฑ์โฆษณาและเผยแพร่-Interface	448,740.00				448,740.00	
1206170101.10	ครุภัณฑ์การเกษตร-Interface	520,902.00				520,902.00	
1206170101.10	ครุภัณฑ์วิทยาศาสตร์และการแพทย์-Interface	7,673,102.95		367,700.00	100,000.00	7,940,802.95	
1206170101.10	ครุภัณฑ์คอมพิวเตอร์-Interface	2,199,367.00		265,500.00	180,950.00	2,283,917.00	
1206170101.10	ครุภัณฑ์งานบ้านงานครัว-Interface	1,140,445.00			41,635.00	1,098,810.00	
1206170101.11	ครุภัณฑ์อื่น-Interface	436,132.00				436,132.00	
1206170102.10	ค่าเสื่อมราคาสะสมครุภัณฑ์สำนักงาน-Interface		1,193,130.63	38,999.00	285,950.00		1,440,081.63
1206170102.10	ค่าเสื่อมราคาสะสมครุภัณฑ์ยานพาหนะและขนส่ง-Interface		3,693,997.00				3,693,997.00
1206170102.10	ค่าเสื่อมราคาสะสมครุภัณฑ์ไฟฟ้าและวิทยุ-Interface		778,120.95		150,544.02		928,664.97
1206170102.10	ค่าเสื่อมราคาสะสมครุภัณฑ์โฆษณาและเผยแพร่-Interface		359,690.17		27,730.00		387,420.17
1206170102.10	ค่าเสื่อมราคาสะสมครุภัณฑ์การเกษตร-Interface		497,182.00		7,500.00		504,682.00
1206170102.10	ค่าเสื่อมราคาสะสมครุภัณฑ์วิทยาศาสตร์และการแพทย์-Interface		6,069,128.49	99,998.00	490,758.95		6,459,889.44
1206170102.10	ค่าเสื่อมราคาสะสมครุภัณฑ์คอมพิวเตอร์-Interface		1,778,589.67	180,942.00	244,041.44		1,841,689.11
1206170102.10	ค่าเสื่อมราคาสะสมครุภัณฑ์งานบ้านงานครัว-Interface		914,741.06	41,633.00	88,661.05		961,769.11
1206170102.11	ค่าเสื่อมราคาสะสมครุภัณฑ์อื่น-Interface		410,985.00		6,420.00		417,405.00
1209030101.10	โปรแกรมคอมพิวเตอร์ -Interface	550,000.00		21,755.00	400,000.00	171,755.00	
1209030102.10	ค่าตัดจำหน่ายสะสม โปรแกรมคอมพิวเตอร์ - Interface		161,109.11	11,111.11	18,129.17		168,127.17
2101020199.13	เจ้าหนี้ - ขา			2,273,809.68	2,793,858.87		520,049.19



โรงพยาบาลหนองขาหย่างปีงบประมาณ 2566

รายงานงบทดลอง - เฉพาะบัญชีที่มียอด

จากวันที่ 01 ตุลาคม 2565 ถึง 30 กันยายน 2566 จากรหัสบัญชี 1 ถึง 6

พิมพ์วันที่ : 09 ตุลาคม 2566 เวลา : 15:15

Page 7 / 19

เลขที่บัญชี	รายการ	ยอดยกมา		ยอดประจำงวด		ยอดสะสม	
		เดบิต	เครดิต	เดบิต	เครดิต	เดบิต	เครดิต
2101020199.13	เจ้านี้ - วัสดุการแพทย์ทั่วไป			622,232.90	754,036.50		131,803.60
2101020199.13	เจ้านี้ - วัสดุวิทยาศาสตร์และการแพทย์			1,225,418.40	1,614,507.40		389,089.00
2101020199.13	เจ้านี้ - วัสดุอื่น			5,030.00	5,030.00		
2101020199.13	เจ้านี้ - อื่น (ค่าซ่อมแซม,ค่าจ้างเหมาฯ)			2,161,221.15	2,235,807.15		74,586.00
2101020199.14	เจ้านี้ - วัสดุเภสัชกรรม (ว.มิใช่ฯ)			57,880.00	61,380.00		3,500.00
2101020199.14	เจ้านี้ - วัสดุทันตกรรม		13,784.85	269,230.80	277,147.75		21,701.80
2101020199.14	เจ้านี้ - ค่าจ้างเหมาบริการทางการแพทย์		24,862.00	24,862.00			
2101020199.14	เจ้านี้ - ค่าจ้างเหมาตรวจห้องปฏิบัติ (LAB)		121,692.00	547,865.02	801,893.34		375,720.32
2101020199.14	เจ้านี้ - ค่าตรวจเอกซเรย์ X-Ray		287,340.00	287,340.00			
2101020199.15	เจ้านี้ - วัสดุสำนักงาน			59,051.00	66,576.00		7,525.00
2101020199.15	เจ้านี้ - วัสดุยานพาหนะและขนส่ง			14,870.00	14,870.00		
2101020199.15	เจ้านี้ - วัสดุเชื้อเพลิงและหล่อลื่น			193,477.10	212,827.10		19,350.00
2101020199.15	เจ้านี้ - วัสดุไฟฟ้าและวิทยุ			14,439.00	14,809.00		370.00
2101020199.15	เจ้านี้ - วัสดุคอมพิวเตอร์			61,660.00	61,660.00		
2101020199.15	เจ้านี้ - วัสดุงานบ้านงานครัว			234,632.00	293,905.00		59,273.00
2101020199.15	เจ้านี้ - วัสดุบริโภค			15,934.00	15,934.00		
2101020199.16	เจ้านี้ - วัสดุก่อสร้าง			21,382.00	21,382.00		
2101020199.16	เจ้านี้ - ครุภัณฑ์สำนักงาน			365,320.00	370,320.00		5,000.00
2101020199.16	เจ้านี้ - ครุภัณฑ์การเกษตร			22,400.00	22,400.00		

โรงพยาบาลหนองขาหย่างปีงบประมาณ 2566

รายงานงบทดลอง - เฉพาะบัญชีที่มียอด

จากวันที่ 01 ตุลาคม 2565 ถึง 30 กันยายน 2566 จากรหัสบัญชี 1 ถึง 6

พิมพ์วันที่ : 09 ตุลาคม 2566 เวลา : 15:15

Page 8 / 19

เลขที่บัญชี	รายการ	ยอดยกมา		ยอดประจำงวด		ยอดสะสม	
		เดบิต	เครดิต	เดบิต	เครดิต	เดบิต	เครดิต
2101020199.16	เจ้าหน้าที่ - ครูฝึกวิชาศาสตร์และการแพทย์			362,950.00	362,950.00		
2101020199.16	เจ้าหน้าที่ - ครูฝึกช่างคอมพิวเตอร์			290,700.00	290,700.00		
2101020199.20	เจ้าหน้าที่คำปรึกษา OP-UC นอก CUP (ในจังหวัด สังกัด สธ.)			938,772.44	938,772.44		
2102040199.10	ค่าใช้จ่ายค้ำจ่ายอื่น-บุคคลภายนอก			7,727.10	7,727.10		
2102040199.10	ใบสำคัญค้ำจ่าย		149,500.00	2,463,100.52	2,313,600.52		
2102040199.11	ค่าตอบแทนเงินพิเศษไม่ทำเวรปฏิบัติฯ(บริการ) ค้ำจ่าย		55,000.00	650,000.00	660,000.00		65,000.00
2102040199.11	ค่าตอบแทนในการปฏิบัติงานของเจ้าหน้าที่ (บริการ) ค้ำจ่าย		200,000.00	2,355,920.00	2,430,920.00		275,000.00
2102040199.11	ค่าตอบแทนในการปฏิบัติงานของเจ้าหน้าที่ (สนับสนุน) ค้ำจ่าย		23,160.00	308,050.00	314,890.00		30,000.00
2102040199.11	ค่าตอบแทนพิเศษสำหรับผู้ปฏิบัติงานด้านสาธารณสุข (พต)		4,500.00	9,000.00	8,500.00		4,000.00
2102040199.11	ค่าตอบแทนการปฏิบัติงานในลักษณะเบี่ยงเลียงเหมาจ่ายค้ำจ่าย		232,600.00	1,950,041.00	1,935,741.00		218,300.00
2102040199.11	ค่าตอบแทนอื่นค้ำจ่าย		1,680,750.00	1,659,037.30			21,712.70
2102040199.11	ค่าสาธารณูปโภคค้ำจ่าย		241.82	1,443,198.99	1,730,645.29		287,688.12
2102040199.11	ค่าใช้จ่ายโครงการค้ำจ่าย			105,745.20	108,745.20		3,000.00
2103010103.50	รายได้คำปรึกษาแรงงานต่างด้าวรับล่วงหน้า			2,167.03	2,167.03		
2104010101.10	รายได้แผ่นดินอื่นรอนำส่งคลัง-หน่วยเบิกจ่าย			1,170.00	1,170.00		
2109010199.10	รายได้เงินช่วยเหลือการรับรู้			140,000.00	140,000.00		
2109010199.70	รายได้เงินอุดหนุนเหมาจ่ายรายหัวสำหรับบุคคลที่มีปัญหาสุขภาพ			1,306.29	1,306.29		
2111020199.10	เงินรับฝากอื่น(หมุนเวียน)		10,703.00	33,562.00	34,021.00		11,162.00
2111020199.10	ภาษีเงินได้หัก ณ ที่จ่ายรอนำส่ง		25,884.84	94,436.55	76,452.96		7,901.25

โรงพยาบาลหนองขาหย่างปีงบประมาณ 2566

รายงานงบทดลอง - เฉพาะบัญชีที่มียอด

จากวันที่ 01 ตุลาคม 2565 ถึง 30 กันยายน 2566 จากรหัสบัญชี 1 ถึง 6

พิมพ์วันที่ : 09 ตุลาคม 2566 เวลา : 15:15

Page 9 / 19

เลขที่บัญชี	รายการ	ยอดยกมา		ยอดประจำงวด		ยอดสะสม	
		เดบิต	เครดิต	เดบิต	เครดิต	เดบิต	เครดิต
2111020199.10	เงินรับฝากหักจากเงินเดือน			609,733.55	609,733.55		
2111020199.11	เงินสมทบประกันสังคมส่วนของผู้จ้าง (เงินนอกงบประมาณ)			236,296.20	236,296.20		
2111020199.20	เงินรับฝากกองทุน UC			7,438,124.56	7,438,124.56		
2111020199.20	เงินรับฝากกองทุน UC (งบลงทุน)		1,487.74	1,135,008.06	1,133,520.32		
2111020199.20	เงินรับฝากกองทุน UC วัสดุ			250,000.00	250,000.00		
2111020199.20	เงินรับฝากกองทุน UC -Fixed Cost			2,460,000.00	2,460,000.00		
2112010199.10	เงินประกันอื่น - เงินมัดจำประกันสัญญา		28,488.00	21,800.00			6,688.00
2213010101.10	รายได้จากเงินบริจาคการรับรู้		494,736.00	499,736.00	5,000.00		
2213010101.10	รายได้อื่นรอการรับรู้		169,171.06	87,929.84	8,358.78		89,600.00
3102010101.10	รายได้สูง(ต่ำ)กว่าค่าใช้จ่ายสะสม (เงินนอกงบประมาณ)		22,664,115.99	723,713.60			21,940,402.39
3102010102.10	ผลสะสมจากการแก้ไขข้อผิดพลาด			1,863,870.18	1,863,870.18		
3102010102.20	กำไร/ขาดทุนสะสมจากข้อผิดพลาดเงินกองทุนUC ปีก่อน			444,333.27	444,333.27		
3105010101.10	ทุนของหน่วยงาน		12,579,595.12				12,579,595.12
4202010199.10	รายได้ค่าธรรมเนียมการบริการอื่น				6,500.00		6,500.00
4301020102.10	รายได้จากระบบปฏิบัติการฉุกเฉิน (EMS)				100,350.00		100,350.00
4301020104.10	รายได้ค่ารักษาเบ็ดเตล็ด OP			1,455.00	30,589.00		29,134.00
4301020104.10	รายได้ค่ารักษาเบ็ดเตล็ด IP				21,181.00		21,181.00
4301020104.10	รายได้ค่ารักษาชำระเงิน OP			7,762.00	306,858.00		299,096.00
4301020104.10	รายได้ค่ารักษาชำระเงิน IP				76,511.00		76,511.00

โรงพยาบาลหนองขาหย่างปีงบประมาณ 2566

รายงานงบทดลอง - เฉพาะบัญชีที่มียอด

จากวันที่ 01 ตุลาคม 2565 ถึง 30 กันยายน 2566 จากรหัสบัญชี 1 ถึง 6

พิมพ์วันที่ : 09 ตุลาคม 2566 เวลา : 15:15

Page 10 / 19

เลขที่บัญชี	รายการ	ยอดยกมา		ยอดประจำงวด		ยอดสะสม	
		เดบิต	เครดิต	เดบิต	เครดิต	เดบิต	เครดิต
4301020104.40	รายได้ค่ารักษาเบิกจ่ายตรงกรมบัญชีกลาง OP			245.00	4,057,699.50		4,057,454.50
4301020104.40	รายได้ค่ารักษาเบิกจ่ายตรงกรมบัญชีกลาง IP				237,431.25		237,431.25
4301020104.40	ส่วนต่างค่ารักษาที่สูงกว่าข้อตกลงในการจ่ายตาม DRG - เบิกจ่าย			47,782.72	3,465.75	44,316.97	
4301020104.40	ส่วนต่างค่ารักษาที่ต่ำกว่าข้อตกลงในการจ่ายตาม DRG - เบิกจ่าย			4,788.40	48,309.08		43,520.68
4301020104.60	รายได้ค่ารักษา พรบ.รช OP			37,558.00	147,034.50		109,476.50
4301020104.60	รายได้ค่ารักษา พรบ.รช IP			12,978.00	44,065.00		31,087.00
4301020104.80	รายได้ค่ารักษาเบิกจ่ายตรง - อปท. OP				440,044.25		440,044.25
4301020104.80	รายได้ค่ารักษาเบิกจ่ายตรง - อปท. IP				19,022.50		19,022.50
4301020104.80	ส่วนต่างค่ารักษาที่สูงกว่าข้อตกลงในการจ่ายตาม DRG - เบิกจ่าย			13,351.25	269.00	13,082.25	
4301020104.80	ส่วนต่างค่ารักษาที่ต่ำกว่าข้อตกลงในการจ่ายตาม DRG - เบิกจ่าย				7,937.50		7,937.50
4301020104.80	รายได้ค่ารักษาเบิกจ่ายตรง - อปท.รูปแบบพิเศษ OP				18,713.00		18,713.00
4301020105.20	รายได้ค่ารักษา UC -OP ใน CUP				8,766,755.00		8,766,755.00
4301020105.20	รายได้ค่ารักษา UC-IP			33,291.00	2,603,358.50		2,570,067.50
4301020105.20	รายได้ค่ารักษา UC-OP นอก CUP ต่างจังหวัด				392.50		392.50
4301020105.21	รายได้กองทุน UC (งบลงทุน)				278,575.23		278,575.23
4301020105.21	รายได้กองทุน UC - OP แบบเหมาจ่ายต่อผู้มีสิทธิ			9,213,575.38	16,704,430.28		7,490,854.90
4301020105.21	รายได้กองทุน UC - P&P แบบเหมาจ่ายต่อผู้มีสิทธิ			2,838,403.50	5,843,183.63		3,004,780.13
4301020105.22	รายได้กองทุน UC เฉพาะโรคอื่น				516,620.33		516,620.33
4301020105.22	รายได้กองทุน P&P อื่น				606,432.88		606,432.88

โรงพยาบาลหนองขาหย่างปีงบประมาณ 2566

รายงานงบทดลอง - เฉพาะบัญชีที่มียอด

จากวันที่ 01 ตุลาคม 2565 ถึง 30 กันยายน 2566 จากรหัสบัญชี 1 ถึง 6

พิมพ์วันที่ : 09 ตุลาคม 2566 เวลา : 15:15

Page 11 / 19

เลขที่บัญชี	รายการ	ยอดยกมา		ยอดประจำงวด		ยอดสะสม	
		เดบิต	เครดิต	เดบิต	เครดิต	เดบิต	เครดิต
4301020105.22	รายได้กองทุน UC อื่น				85,598.44		85,598.44
4301020105.22	ส่วนต่างค่ารักษาที่สูงกว่าเหมาจ่ายรายหัว - กองทุน UC OP			2,328,856.71	2,328,856.71		
4301020105.23	ส่วนต่างค่ารักษาที่สูงกว่าข้อตกลงในการจ่ายตาม DRG-กองทุน			486,187.00		486,187.00	
4301020105.23	ส่วนต่างค่ารักษาที่ต่ำกว่าข้อตกลงในการจ่ายตาม DRG-กองทุน				1,352,934.51		1,352,934.51
4301020105.23	ส่วนต่างค่ารักษาที่สูงกว่าข้อตกลงในการตามจ่าย UC OP			2,531.00		2,531.00	
4301020105.24	รายได้ค่ารักษาด้านการส่งเสริมสุขภาพและป้องกันโรค (P&P)				549,162.00		549,162.00
4301020105.24	รายได้กองทุน UC (CF)				1,779,688.54		1,779,688.54
4301020105.24	รายได้ค่ารักษา UC-OP บริการกรณีเฉพาะ (CR)			15,657.50	107,298.50		91,641.00
4301020105.24	รายได้ค่ารักษา UC-IP บริการกรณีเฉพาะ (CR)			247,269.75	282,962.75		35,693.00
4301020105.25	ส่วนต่างค่ารักษาที่สูงกว่าข้อตกลงในการจ่ายตาม DRG กองทุน			13,636.25	52.00	13,584.25	
4301020105.25	ส่วนต่างค่ารักษาที่ต่ำกว่าข้อตกลงในการจ่ายตาม DRG กองทุน				1,849.75		1,849.75
4301020105.25	รายได้จากการยกหนี้กรณีส่งต่อผู้ป่วยระหว่าง รพ.				2,055,668.35		2,055,668.35
4301020105.25	ส่วนต่างค่ารักษาที่สูงกว่าเหมาจ่ายรายหัว - กองทุน UC P&P			22,615.25	22,615.25		
4301020105.25	ส่วนต่างค่ารักษาที่สูงกว่าข้อตกลงตามหลักเกณฑ์การจ่ายกอง			8,810.46	748.50	8,061.96	
4301020105.26	ส่วนปรับลดค่าแรง OP			10,231,468.28		10,231,468.28	
4301020105.26	ส่วนปรับลดค่าแรง IP			3,363,027.76		3,363,027.76	
4301020105.26	ส่วนปรับลดค่าแรง PP			1,856,733.96		1,856,733.96	
4301020105.26	รายได้ค่าบริการสาธารณสุขสำหรับโรคติดเชื้อไวรัสโคโรนา-C				1,982.00		1,982.00
4301020105.26	รายได้ค่าบริการสาธารณสุขสำหรับโรคติดเชื้อไวรัสโคโรนา-I				9,535.00		9,535.00

โรงพยาบาลหนองขาหย่างปีงบประมาณ 2566

รายงานงบทดลอง - เฉพาะบัญชีที่มียอด

จากวันที่ 01 ตุลาคม 2565 ถึง 30 กันยายน 2566 จากรหัสบัญชี 1 ถึง 6

พิมพ์วันที่ : 09 ตุลาคม 2566 เวลา : 15:15

Page 12 / 19

เลขที่บัญชี	รายการ	ยอดยกมา		ยอดประจำงวด		ยอดสะสม	
		เดบิต	เครดิต	เดบิต	เครดิต	เดบิต	เครดิต
4301020105.26	ส่วนต่างค่ารักษาที่สูงกว่า ข้อตกลงในการจ่ายตาม DRG-COV			35.53		35.53	
4301020105.27	ส่วนต่างค่ารักษาที่ต่ำกว่า ข้อตกลงในการจ่ายตาม DRG-COV				4,208.00		4,208.00
4301020106.30	รายได้ค่ารักษาประกันสังคม OP-เครือข่าย				701,110.75		701,110.75
4301020106.30	รายได้ค่ารักษาประกันสังคม IP-เครือข่าย				49,669.50		49,669.50
4301020106.30	รายได้ค่ารักษาประกันสังคม OP-นอกเครือข่าย สังกัด สป.สธ			5,537.00	25,708.00		20,171.00
4301020106.30	รายได้ค่ารักษาประกันสังคม IP-นอกเครือข่าย สังกัด สป.สธ				2,475.00		2,475.00
4301020106.31	รายได้ค่ารักษาประกันสังคม-กองทุนทดแทน			2,517.00	95,893.75		93,376.75
4301020106.31	รายได้ค่ารักษาประกันสังคม 72 ชั่วโมงแรก				443.50		443.50
4301020106.31	ส่วนต่างค่ารักษาที่สูงกว่าเหมาะสมจ่ายรายหัว - กองทุนประกันสังคม			402,132.57	127,079.72	275,052.85	
4301020106.31	ส่วนต่างค่ารักษาที่สูงกว่าข้อตกลงตามหลักเกณฑ์การจ่าย - กอ			10,849.71		10,849.71	
4301020106.31	ส่วนต่างค่ารักษาที่สูงกว่าข้อตกลงในการจ่ายตามกองทุนประกัน			5,320.02		5,320.02	
4301020106.32	ส่วนต่างค่ารักษาที่ต่ำกว่าข้อตกลงในการจ่ายตามกองทุนประกัน				25,295.10		25,295.10
4301020106.51	รายได้ค่าบริการจัดการคนต่างด้าวและแรงงานต่างด้าว				967.03		967.03
4301020106.70	รายได้ค่ารักษา-บุคคลที่มีปัญหาสถานะและสิทธิ OP ใน CUP			980.00	4,186.00		3,206.00
4301020106.71	รายได้เงินอุดหนุนเหมาะสมจ่ายรายหัวสำหรับบุคคลที่มีปัญหาสถานะ				1,306.29		1,306.29
4302010106.10	รายได้จากการช่วยเหลือเพื่อการดำเนินงานจาก อปท.			280.00	43,900.00		43,620.00
4302010199.10	รายได้จากการช่วยเหลือเพื่อการดำเนินงานอื่น				300.00		300.00
4302030101.10	รายได้จากการรับบริจาค-เงินสดและรายการเทียบเท่าเงินสด			11,358.78	191,501.13		180,142.35
4302030101.10	รายได้จากการรับบริจาค-สินทรัพย์อื่น				631,427.23		631,427.23

โรงพยาบาลหนองขาหย่างปีงบประมาณ 2566

รายงานงบทดลอง - เฉพาะบัญชีที่มียอด

จากวันที่ 01 ตุลาคม 2565 ถึง 30 กันยายน 2566 จากรหัสบัญชี 1 ถึง 6

พิมพ์วันที่ : 09 ตุลาคม 2566 เวลา : 15:15

Page 13 / 19

เลขที่บัญชี	รายการ	ยอดยกมา		ยอดประจำงวด		ยอดสะสม	
		เดบิต	เครดิต	เดบิต	เครดิต	เดบิต	เครดิต
4303010101.10	รายได้ดอกเบี้ยจากสถาบันการเงิน				33,941.83		33,941.83
4306010110.10	รายรับจากการขายครุภัณฑ์				12,850.00		12,850.00
4306010110.10	รายรับจากการขายวัสดุที่ใช้แล้ว				9,842.00		9,842.00
4307010103.20	บัญชีรายได้ระหว่างหน่วยงาน - หน่วยงานรับเงินงบบุคลากร			5,835.20	17,152,700.20		17,146,865.00
4307010105.10	บัญชีรายได้ระหว่างหน่วยงาน - หน่วยงานรับเงินงบดำเนินงาน				52,516.60		52,516.60
4307010108.10	บัญชีรายได้ระหว่างหน่วยงาน - หน่วยงานรับเงินงบกลางจากร				1,038,884.65		1,038,884.65
4313010103.10	รายได้ค่าปรับ				119,724.12		119,724.12
4313010199.10	รายได้ค่าใบรับรองแพทย์				24,330.00		24,330.00
4313010199.11	รายได้ลักษณะอื่น				81,626.50		81,626.50
4313010199.11	รายได้อื่น-วัสดุรับโอนจาก สสจ./รพศ./รพท./รพช./รพ.สต.				76,869.90		76,869.90
4313010199.11	รายได้อื่น-เงินออกงบประมาณรับโอนจาก สสจ./รพศ./รพท./ร				1,000,000.00		1,000,000.00
4313010199.11	รายได้อื่น-เงินงบประมาณงบลงทุน รับโอนจาก สสจ./รพศ./ร				483,000.00		483,000.00
4313010199.11	รายได้อื่น-เงินงบประมาณงบดำเนินงานรับโอนจาก สสจ./รพศ			4,500.00	1,998,791.72		1,994,291.72
4313010199.12	รายได้อื่น-เงินงบประมาณงบอุดหนุนรับโอนจาก สสจ./รพศ. /				1,312,600.00		1,312,600.00
4313010199.12	รายได้อื่น-เงินงบประมาณงบรายจ่ายอื่นรับโอนจาก สสจ./รพศ				9,000.00		9,000.00
4313010199.12	รายได้อื่น-เงินงบประมาณงบกลางรับโอนจาก สสจ./รพศ. /รพ				237,870.00		237,870.00
4313010199.20	รายได้ค่าธรรมเนียม UC				45,530.00		45,530.00
5101010101.10	เงินเดือนข้าราชการ(บริการ)			12,972,645.20	5,835.20	12,966,810.00	
5101010101.10	เงินเดือนข้าราชการ(สนับสนุน)			1,934,000.00		1,934,000.00	

โรงพยาบาลหนองขาหย่างปีงบประมาณ 2566

รายงานงบทดลอง - เฉพาะบัญชีที่มียอด

จากวันที่ 01 ตุลาคม 2565 ถึง 30 กันยายน 2566 จากรหัสบัญชี 1 ถึง 6

พิมพ์วันที่ : 09 ตุลาคม 2566 เวลา : 15:15

Page 14 / 19

เลขที่บัญชี	รายการ	ยอดยกมา		ยอดประจำงวด		ยอดสะสม	
		เดบิต	เครดิต	เดบิต	เครดิต	เดบิต	เครดิต
5101010103.10	เงินประจำตำแหน่งผู้เชี่ยวชาญ (บริการ)			748,975.00		748,975.00	
5101010109.10	เงินตอบแทนพิเศษของข้าราชการผู้ได้รับเงินเดือนถึงขั้นสูงสุด			87,527.80		87,527.80	
5101010113.10	ค่าจ้างประจำ(สนับสนุน)			951,800.00		951,800.00	
5101010113.10	ค่าจ้างชั่วคราว(บริการ)			898,248.00		898,248.00	
5101010113.10	ค่าจ้างชั่วคราว(สนับสนุน)			514,960.00		514,960.00	
5101010113.10	ค่าจ้างพนักงานกระทรวงสาธารณสุข (บริการ)			2,232,820.72		2,232,820.72	
5101010113.10	ค่าจ้างพนักงานกระทรวงสาธารณสุข (สนับสนุน)			1,236,920.00		1,236,920.00	
5101010113.10	ค่าจ้างเหมาบุคลากร (สนับสนุน)			120,215.00	255.00	119,960.00	
5101010115.10	เงินค่าตอบแทนพนักงานราชการ (บริการ)			282,740.00		282,740.00	
5101010115.10	ค่าตอบแทนพนักงานราชการ (สนับสนุน)			262,540.00		262,540.00	
5101010199.10	ค่าตอบแทนในการปฏิบัติงานเวรหรือผลัดบ่ายและหรือผลัดดึก			416,320.00		416,320.00	
5101020103.10	เงินชดเชยสมาชิก กบข.			238,834.98		238,834.98	
5101020104.10	เงินสมทบ กบข.			709,453.28		709,453.28	
5101020105.10	เงินสมทบ กสจ.			90,596.39		90,596.39	
5101020106.10	เงินสมทบกองทุนประกันสังคมส่วนของนายจ้าง (เงินงบประมาณ)			16,200.00		16,200.00	
5101020106.10	เงินสมทบกองทุนประกันสังคมส่วนของนายจ้าง (เงินนอกงบ)			211,281.00		211,281.00	
5101020112.10	เงินสมทบกองทุนสำรองเลี้ยงชีพพนักงานและเจ้าหน้าที่รัฐ (เงิน)			25,015.20		25,015.20	
5101020114.10	ค่าตอบแทนเพิ่มพิเศษสำหรับผู้ปฏิบัติงานด้านสาธารณสุข(พด)			881,492.52	4,500.00	876,992.52	
5101020114.11	ค่าตอบแทนเพิ่มพิเศษสำหรับผู้ปฏิบัติงานด้านสาธารณสุข(พด)			48,145.16		48,145.16	



# โรงพยาบาลหนองขาหย่างปีงบประมาณ 2566

## รายงานงบทดลอง - เฉพาะบัญชีที่มียอด

จากวันที่ 01 ตุลาคม 2565 ถึง 30 กันยายน 2566 จากรหัสบัญชี 1 ถึง 6

พิมพ์วันที่ : 09 ตุลาคม 2566 เวลา : 15:15

Page 15 / 19

เลขที่บัญชี	รายการ	ยอดยกมา		ยอดประจำงวด		ยอดสะสม	
		เดบิต	เครดิต	เดบิต	เครดิต	เดบิต	เครดิต
5101020114.12	ค่าตอบแทนการปฏิบัติงานในลักษณะค่าเบี่ยงเหลียงหมาง่าช (บริ			991,095.00		991,095.00	
5101020114.12	ค่าตอบแทนการปฏิบัติงานในลักษณะค่าเบี่ยงเหลียงหมาง่าช (สนั			29,059.00		29,059.00	
5101020114.12	ค่าตอบแทนการปฏิบัติงานในลักษณะค่าเบี่ยงเหลียงหมาง่าช (บริ			1,524,486.00	40.00	1,524,446.00	
5101020114.12	ค่าตอบแทนการปฏิบัติงานในลักษณะค่าเบี่ยงเหลียงหมาง่าช (สนั			107,441.00		107,441.00	
5101020116.10	เงินสมทบกองทุนเงินทดแทน-เงินนอกงบประมาณ			5,933.00		5,933.00	
5101030101.10	เงินช่วยการศึกษาบุตร			229,870.00		229,870.00	
5101030207.10	เงินช่วยคำรักษา พยาบาลประเภทผู้ป่วยนอก ร.พ.เอกชนสำหรับ			8,000.00		8,000.00	
5102010106.10	ค่าใช้จ่ายทุนการศึกษา-ในประเทศ			160,000.00		160,000.00	
5102010199.10	ค่าใช้จ่ายด้านการฝึกอบรม-ในประเทศ (เงินนอกงบประมาณ)			54,450.00		54,450.00	
5103010102.10	ค่าเบี่ยงเหลียง-ในประเทศ (เงินนอกงบประมาณ)			4,610.00		4,610.00	
5103010103.10	ค่าที่พัก-ในประเทศ (เงินนอกงบประมาณ)			38,270.00		38,270.00	
5103010199.10	ค่าใช้จ่ายเดินทางอื่น-ในประเทศ (เงินนอกงบประมาณ)			38,582.00		38,582.00	
5104010104.10	วัสดุสำนักงานใช้ไป			81,782.27	1,000.00	80,782.27	
5104010104.10	วัสดุยานพาหนะและขนส่งใช้ไป			14,892.50		14,892.50	
5104010104.10	วัสดุไฟฟ้าและวิทยุใช้ไป			14,881.00		14,881.00	
5104010104.10	วัสดุคอมพิวเตอร์ ใช้ไป			58,160.00		58,160.00	
5104010104.10	วัสดุงานบ้านงานครัวใช้ไป			246,540.00		246,540.00	
5104010104.10	วัสดุก่อสร้างใช้ไป			21,382.00		21,382.00	
5104010104.10	วัสดุอื่นใช้ไป			5,030.00		5,030.00	

โรงพยาบาลหนองขาหย่างปีงบประมาณ 2566

รายงานงบทดลอง - เฉพาะบัญชีที่มียอด

จากวันที่ 01 ตุลาคม 2565 ถึง 30 กันยายน 2566 จากรหัสบัญชี 1 ถึง 6

พิมพ์วันที่ : 09 ตุลาคม 2566 เวลา : 15:15

Page 16 / 19

เลขที่บัญชี	รายการ	ยอดยกมา		ยอดประจำงวด		ยอดสะสม	
		เดบิต	เครดิต	เดบิต	เครดิต	เดบิต	เครดิต
5104010107.10	ค่าซ่อมแซมอาคารและสิ่งปลูกสร้าง			397,478.00		397,478.00	
5104010107.10	ค่าซ่อมแซมครุภัณฑ์สำนักงาน			4,100.00		4,100.00	
5104010107.10	ค่าซ่อมแซมครุภัณฑ์ยานพาหนะและขนส่ง			97,070.00		97,070.00	
5104010107.10	ค่าซ่อมแซมครุภัณฑ์ไฟฟ้าและวิทยุ			4,992.00		4,992.00	
5104010107.10	ค่าซ่อมแซมครุภัณฑ์วิทยาศาสตร์และการแพทย์			77,892.00		77,892.00	
5104010107.10	ค่าซ่อมแซมครุภัณฑ์คอมพิวเตอร์			23,320.00		23,320.00	
5104010107.11	ค่าจ้างเหมาบำรุงรักษาเครื่องปรับอากาศ			11,800.00		11,800.00	
5104010107.11	ค่าจ้างเหมาซ่อมแซมบ้านพัก			54,682.50		54,682.50	
5104010110.10	ค่าเชื้อเพลิง			229,127.10		229,127.10	
5104010112.10	ค่าจ้างเหมาประกอบอาหารผู้ป่วย			167,760.00		167,760.00	
5104010112.11	ค่าจ้างเหมากำจัดขยะติดเชื้อ			83,208.00		83,208.00	
5104010112.11	ค่าจ้างเหมาบริการทางการแพทย์			50,150.00		50,150.00	
5104010112.11	ค่าจ้างเหมาบริการอื่น(สนับสนุน)			1,006,075.50	19,500.00	986,575.50	
5104010112.11	ค่าจ้างตรวจทางห้องปฏิบัติการ (Lab)			787,640.34		787,640.34	
5104010115.10	ค่าธรรมเนียมธนาคาร			365.00		365.00	
5104020101.10	ค่าไฟฟ้า			2,493,078.83	1,006,411.64	1,486,667.19	
5104020103.10	ค่าน้ำประปาและน้ำบาดาล			18,106.33	4,490.79	13,615.54	
5104020105.10	ค่าโทรศัพท์			20,916.15	4,037.11	16,879.04	
5104020106.10	ค่าบริการสื่อสารและโทรคมนาคม			106,526.30	26,266.36	80,259.94	

โรงพยาบาลหนองขาหย่างปีงบประมาณ 2566

รายงานงบทดลอง - เฉพาะบัญชีที่มียอด

จากวันที่ 01 ตุลาคม 2565 ถึง 30 กันยายน 2566 จากรหัสบัญชี 1 ถึง 6

พิมพ์วันที่ : 09 ตุลาคม 2566 เวลา : 15:15

Page 17 / 19

เลขที่บัญชี	รายการ	ยอดยกมา		ยอดประจำงวด		ยอดสะสม	
		เดบิต	เครดิต	เดบิต	เครดิต	เดบิต	เครดิต
5104020107.10	ค่าไปรษณีย์และขนส่ง			7,821.00	1,772.00	6,049.00	
5104030203.10	ค่าเบี้ยประกันภัย			67,575.13		67,575.13	
5104030205.10	ค่าใช้จ่าย			4,182,578.28	865,211.29	3,317,366.99	
5104030205.10	วัสดุเภสัชกรรมใช้ไป			276,197.60		276,197.60	
5104030205.10	วัสดุทางการแพทย์ทั่วไปใช้ไป			733,967.43		733,967.43	
5104030205.10	วัสดุวิทยาศาสตร์และการแพทย์ใช้ไป			1,615,742.40	18,534.00	1,597,208.40	
5104030205.11	วัสดุบริโภครักษาใช้ไป			15,934.00		15,934.00	
5104030205.11	วัสดุทันตกรรมใช้ไป			274,499.40		274,499.40	
5104030206.10	ค่าครุภัณฑ์มูลค่าต่ำกว่าเกณฑ์/ค่าจัดหาสินทรัพย์มูลค่าต่ำกว่าเกณฑ์			175,670.00		175,670.00	
5104030207.10	ค่าใช้จ่ายในการประชุม			12,750.00		12,750.00	
5104030212.10	ค่าเช่าเบ็ดเตล็ด			11,862.30		11,862.30	
5104030299.10	ค่าใช้จ่ายตามโครงการ (เงินงบประมาณ)			38,334.00		38,334.00	
5104030299.10	ค่าใช้จ่ายอื่นๆ			156,800.28	1.01	156,799.27	
5104030299.10	ค่าใช้จ่ายตามโครงการ (เงินนอกงบประมาณ)			241,395.20		241,395.20	
5104030299.20	ค่ารักษาตามจ่าย UC ในสังกัด สป.สธ.			3,214,681.50		3,214,681.50	
5104030299.20	ค่ารักษาตามจ่าย UC นอกสังกัด สป.สธ.			134,020.75		134,020.75	
5104040199.10	ค่าตอบแทนในการปฏิบัติงานของเจ้าหน้าที่ (บริการ)			2,551,815.00		2,551,815.00	
5104040199.10	ค่าตอบแทนในการปฏิบัติงานของเจ้าหน้าที่ (สนับสนุน)			385,266.25		385,266.25	
5104040199.10	ค่าตอบแทนเงินพิเศษแพทย์ไม่ทำเวชปฏิบัติฯ(บริการ)			360,000.00		360,000.00	

โรงพยาบาลหนองขาหย่างปีงบประมาณ 2566

รายงานงบทดลอง - เฉพาะบัญชีที่มียอด

จากวันที่ 01 ตุลาคม 2565 ถึง 30 กันยายน 2566 จากรหัสบัญชี 1 ถึง 6

พิมพ์วันที่ : 09 ตุลาคม 2566 เวลา : 15:15

Page 18 / 19

เลขที่บัญชี	รายการ	ยอดยกมา		ยอดประจำงวด		ยอดสะสม	
		เดบิต	เครดิต	เดบิต	เครดิต	เดบิต	เครดิต
5104040199.10	ค่าตอบแทนเงินเพิ่มพิเศษทันตแพทย์ไม่ทำเวชปฏิบัติฯ(บริก			120,000.00		120,000.00	
5104040199.10	ค่าตอบแทนเงินเพิ่มเภสัชกรไม่ทำเวชปฏิบัติฯ(บริการ)			180,000.00		180,000.00	
5104040199.11	ค่าตอบแทนการปฏิบัติงานชั้นสูตรพลิกศพ (เงินนอกงบประมาณ			14,700.00		14,700.00	
5105010103.10	ค่าเสื่อมราคา -อาคารสำนักงาน			479,120.00		479,120.00	
5105010125.10	ค่าเสื่อมราคา-ครุภัณฑ์วิทยาศาสตร์ และการแพทย์			1,744,872.94		1,744,872.94	
5105010131.10	ค่าเสื่อมราคา-ครุภัณฑ์งานบ้านงานครัว			134,166.67		134,166.67	
5105010160.10	ค่าเสื่อมราคาอาคารเพื่อพักอาศัย - Interface			25,917.80		25,917.80	
5105010160.10	ค่าเสื่อมราคาอาคารสำนักงาน- Interface			98,024.50		98,024.50	
5105010160.10	ค่าเสื่อมราคาอาคารเพื่อประโยชน์อื่น- Interface			5,360.00		5,360.00	
5105010160.10	ค่าเสื่อมราคาสงปลูกสร้าง -Interface			169,242.17		169,242.17	
5105010160.10	ค่าเสื่อมราคาระบบประปา -Interface			48,116.98		48,116.98	
5105010161.10	ค่าเสื่อมราคาครุภัณฑ์สำนักงาน- Interface			285,950.00		285,950.00	
5105010161.10	ค่าเสื่อมราคาครุภัณฑ์ไฟฟ้าและวิทยุ - Interface			150,544.02		150,544.02	
5105010161.10	ค่าเสื่อมราคาครุภัณฑ์โฆษณาและเผยแพร่ - Interface			27,730.00		27,730.00	
5105010161.10	ค่าเสื่อมราคาครุภัณฑ์การเกษตร- Interface			7,500.00		7,500.00	
5105010161.10	ค่าเสื่อมราคาครุภัณฑ์วิทยาศาสตร์และการแพทย์ -Interface			490,758.95		490,758.95	
5105010161.10	ค่าเสื่อมราคาอุปกรณ์คอมพิวเตอร์ - Interface			244,041.44		244,041.44	
5105010161.10	ค่าเสื่อมราคาครุภัณฑ์งานบ้านงานครัว -Interface			88,661.05		88,661.05	
5105010161.11	ค่าเสื่อมราคาครุภัณฑ์อื่น - Interface			6,420.00		6,420.00	

โรงพยาบาลหนองขาหย่างปีงบประมาณ 2566


รายงานงบทดลอง - เฉพาะบัญชีที่มียอด

จากวันที่ 01 ตุลาคม 2565 ถึง 30 กันยายน 2566 จากรหัสบัญชี 1 ถึง 6

พิมพ์วันที่ : 09 ตุลาคม 2566 เวลา : 15:15

Page 19 / 19

เลขที่บัญชี	รายการ	ยอดยกมา		ยอดประจำงวด		ยอดสะสม	
		เดบิต	เครดิต	เดบิต	เครดิต	เดบิต	เครดิต
5105010164.10	ค่าตัดจำหน่ายโปรแกรมคอมพิวเตอร์-Interface			18,129.17		18,129.17	
5108010107.11	หนี้ส่งสัจจะบุญ-ลูกหนี้ค่ารักษา-ชำระเงิน OP			25,968.24	25,599.84	368.40	
5108010107.11	หนี้ส่งสัจจะบุญ-ลูกหนี้ค่ารักษา-ชำระเงิน IP			20,088.16	18,406.00	1,682.16	
5203010111.10	ค่าจำหน่าย-ครุภัณฑ์สำนักงาน			2.00		2.00	
5203010141.10	ค่าจำหน่าย - ครุภัณฑ์ Interface			12.00		12.00	
5212010199.10	ค่าใช้จ่ายอื่น-ครุภัณฑ์ ที่ดิน และสิ่งก่อสร้าง โอนไป สสจ./รพ			1.00		1.00	
5212010199.11	ค่าใช้จ่ายอื่น-เงินงบประมาณงบดำเนินงานโอนไป สสจ./รพค			754,800.00		754,800.00	
5212010199.11	ค่าใช้จ่ายอื่น-เงินงบประมาณงบรายจ่ายอื่นโอนไป สสจ./รพค			370,000.00		370,000.00	
5212010199.11	ค่าใช้จ่ายอื่น-เงินนอกงบประมาณโอนไป สสจ./รพศ. /รพท./ร			158,550.00		158,550.00	
		81,143,630.54	81,143,630.54	198,832,841.85	198,832,841.85	143,242,418.61	143,242,418.61

  
 (นางสาวลลิตกานต์ สุธรรมมา)  
 นักวิชาการเงินและบัญชี

  
 (นายธีรสุทธิ ปิตวิบลเสถียร)  
 ผู้อำนวยการโรงพยาบาลหนองขาหย่าง

งบแสดงสถานะการเงิน  
 หนองขาหย่าง,รพช.  
 งบหน่วยงาน  
 ณ เดือน กันยายน 2566

สินทรัพย์หมุนเวียน		
เงินสดในมือ	0.00	0.00%
เงินฝากคลัง	244,031.24	0.85%
เงินฝากและรายการเทียบเท่าเงินสดอื่น	4,205,286.53	14.65%
ลูกหนี้หมุนเวียนและรายได้ค้างรับอื่น	1,521,057.42	5.30%
ค่าเผื่อหนี้สงสัยจะสูญ ค่าขายสินค้าและบริการ	-2,050.56	-0.01%
สินค้าและวัสดุคงเหลือ	338,339.71	1.18%
สินทรัพย์หมุนเวียนอื่น	45,531.73	0.16%
	<b>6,352,196.07</b>	<b>22.13%</b>
สินทรัพย์ไม่หมุนเวียน		
อาคารเพื่อการพักอาศัย	6.00	0.00%
อาคารสำนักงาน	8,823,795.33	30.75%
อาคารเพื่อประโยชน์อื่น	1.00	0.00%
อาคารและสิ่งปลูกสร้าง - Interface	5,095,640.77	17.76%
ครุภัณฑ์ยานพาหนะและขนส่ง	1.00	0.00%
ครุภัณฑ์วิทยาศาสตร์และการแพทย์	4,039,920.23	14.08%
ครุภัณฑ์งานบ้านงานครัว	348,833.33	1.22%
ครุภัณฑ์ - Interface	4,033,686.01	14.06%
สินทรัพย์ไม่มีตัวตน - Interface	3,627.83	0.01%
	<b>22,345,511.50</b>	<b>77.87%</b>
	<b>28,697,707.57</b>	<b>100.00%</b>
สินทรัพย์	<b>28,697,707.57</b>	<b>100.00%</b>
หนี้สินหมุนเวียน		
เจ้าหนี้อื่น เงินนอกงบประมาณฝากธนาคารพาณิชย์	1,607,967.91	5.60%
ค่าใช้จ่ายค้างจ่ายอื่น	904,700.82	3.15%
รายได้รับล่วงหน้า	0.00	0.00%
รายได้รอการรับรู้	0.00	0.00%
เงินรับฝากทั่วไป	19,063.25	0.07%
เงินประกัน	6,688.00	0.02%
	<b>2,538,419.98</b>	<b>8.85%</b>
หนี้สินไม่หมุนเวียน		
รายได้รอการรับรู้	89,600.00	0.31%
	<b>89,600.00</b>	<b>0.31%</b>
	<b>2,628,019.98</b>	<b>9.16%</b>
ทุนตั้งต้น		
รายได้สูง/(ต่ำ)กว่า ค่าใช้จ่ายสุทธิ	-8,450,309.92	-29.45%
รายได้สูง/(ต่ำ)กว่า ค่าใช้จ่ายสะสม	21,940,402.39	76.45%
ทุน	12,579,595.12	43.83%
	<b>26,069,687.59</b>	<b>90.84%</b>
	<b>26,069,687.59</b>	<b>90.84%</b>
หนี้สินและทุน	<b>28,697,707.57</b>	<b>100.00%</b>

(นางสาวธัญกานต์ สุธัมมา)  
 นักวิชาการเงินและบัญชี

(นายธีรสุทธิ ปิตวิบลเสถียร)  
 ผู้อำนวยการโรงพยาบาลหนองขาหย่าง

# หมายเหตุประกอบงบการเงิน

หนองขาหย่าง, รพช.

งบแสดงฐานะการเงิน

ณ เดือน กันยายน 2566

## 1.1.1 เงินสดและรายการเทียบเท่าเงินสด

เงินสด	0.00	0.00%
เงินฝากคลัง - หน่วยงานย่อย	237,343.24	0.83%
เงินฝากคลัง - ที่มีวัตถุประสงค์เฉพาะ	6,688.00	0.02%
เงินฝากธนาคาร - นอกระบบประมาณ ออมทรัพย์	3,670,408.77	12.79%
เงินฝากธนาคาร - นอกระบบประมาณรอการจัดสรรออมทรัพย์	377,367.56	1.31%
เงินฝากธนาคาร - นอกระบบประมาณที่มีวัตถุประสงค์เฉพาะออมทรัพย์	156,526.00	0.55%
เงินฝากธนาคาร - นอกระบบประมาณที่มีวัตถุประสงค์เฉพาะ ออมทรัพย์ (งบลงทุน UC)	984.20	0.00%
<b>1.1.1 เงินสดและรายการเทียบเท่าเงินสด</b>	<b>4,449,317.77</b>	<b>15.50%</b>

## 1.1.2 ลูกหนี้หมุนเวียนและรายได้ค้างรับ

รายได้จากงบประมาณค้างรับ (หน่วยงานย่อย)	21,712.70	0.08%
ลูกหนี้ค่ารักษา - บุคคลที่มีปัญหาสถานะและสิทธิ OP นอก CUP	0.00	0.00%
ลูกหนี้ค่ารักษา - ชำระเงิน OP	4,605.00	0.02%
ลูกหนี้ค่ารักษา - ชำระเงิน IP	21,027.00	0.07%
ลูกหนี้ค่ารักษา - เบิกต้นสังกัด OP	800.00	0.00%
ลูกหนี้ค่ารักษา - พรบ.รต OP	13,144.00	0.05%
ลูกหนี้ค่ารักษา - พรบ.รต IP	7,355.00	0.03%
ลูกหนี้ค่ารักษา - เบิกจ่ายตรง อปท. OP	37,475.50	0.13%
ลูกหนี้ค่ารักษา - เบิกจ่ายตรงกรมบัญชีกลาง IP	13,187.75	0.05%
รายได้ค้างรับ - บุคคลภายนอก	1,046,429.69	3.65%
ลูกหนี้ค่ารักษา-เบิกจ่ายตรงกรมบัญชีกลาง OP	94,145.25	0.33%
รายได้ค้างรับส่วนต่างค่ารักษาที่ต่ำกว่า OP - UC	0.00	0.00%
ลูกหนี้ค่ารักษา - เบิกจ่ายตรง อปท.รูปแบบพิเศษ OP	6,379.00	0.02%
ลูกหนี้ค่ารักษา UC - OP บริการเฉพาะ (CR)	27,818.00	0.10%
ลูกหนี้ - ระบบปฏิบัติการฉุกเฉิน	0.00	0.00%
ลูกหนี้ค่ารักษา UC- OP ใน CUP	0.00	0.00%
ลูกหนี้ค่ารักษา - บุคคลที่มีปัญหาสถานะและสิทธิ OP ใน CUP	0.00	0.00%
ลูกหนี้ค่ารักษาด้านการสร้างเสริมสุขภาพและป้องกันโรค (P&P)	0.00	0.00%
ลูกหนี้ค่ารักษา UC - IP บริการเฉพาะ (CR)	5,060.00	0.02%
ลูกหนี้ค่ารักษาประกันสังคม OP - เครือข่าย	65,451.03	0.23%
ลูกหนี้ค่ารักษาประกันสังคม IP - เครือข่าย	26,317.50	0.09%
ลูกหนี้ค่ารักษาประกันสังคม OP - นอกเครือข่าย สังกัด สป.สธ.	8,031.00	0.03%
ลูกหนี้ค่ารักษาประกันสังคม IP - นอกเครือข่าย สังกัด สป.สธ.	2,475.00	0.01%
ลูกหนี้ค่ารักษาประกันสังคม - กองทุนทดแทน	36,208.75	0.13%
ลูกหนี้ค่ารักษาประกันสังคม 72 ชั่วโมงแรก	0.00	0.00%
ลูกหนี้ค่ารักษา UC - IP	83,435.25	0.29%
ค่าเผื่อหนี้สงสัยจะสูญ - ลูกหนี้ค่ารักษาชำระเงิน OP	-368.40	0.00%
ค่าเผื่อหนี้สงสัยจะสูญ - ลูกหนี้ค่ารักษาชำระเงิน IP	-1,682.16	-0.01%
<b>1.1.2 ลูกหนี้หมุนเวียนและรายได้ค้างรับ</b>	<b>1,519,006.86</b>	<b>5.29%</b>

## 1.1.5 สินค้าและวัสดุคงเหลือ

วัสดุวิทยาศาสตร์และการแพทย์	76,519.00	0.27%
วัสดุยานพาหนะและขนส่ง	240.00	0.00%
วัสดุก่อสร้าง	0.00	0.00%
วัสดุงานบ้านงานครัว	82,513.00	0.29%
วัสดุคอมพิวเตอร์	7,000.00	0.02%
วัสดุไฟฟ้าและวิทยุ	7,820.00	0.03%
ยา	76,335.97	0.27%
วัสดุทันตกรรม	5,027.35	0.02%
วัสดุบริโภค	0.00	0.00%
วัสดุการแพทย์ทั่วไป	35,440.89	0.12%
วัสดุเภสัชกรรม	23,637.00	0.08%

# หมายเหตุประกอบงบการเงิน

## หนองขาหย่าง,รพช.

### งบแสดงฐานะการเงิน

ณ เดือน กันยายน 2566

วัสดุสำนักงาน	23,806.50	0.08%
<b>1.1.5 สินค้าและวัสดุคงเหลือ</b>	<b>338,339.71</b>	<b>1.18%</b>
1.1.6 สินทรัพย์หมุนเวียนอื่น		
ค่าใช้จ่ายจ่ายล่วงหน้า	45,531.73	0.16%
<b>1.1.6 สินทรัพย์หมุนเวียนอื่น</b>	<b>45,531.73</b>	<b>0.16%</b>
สินทรัพย์หมุนเวียน	6,352,196.07	22.13%
1.2.4 อาคาร		
อาคารเพื่อการพักอาศัย	3,887,000.00	13.54%
ค่าเสื่อมราคาสะสม - อาคารเพื่อการพักอาศัย	-3,886,994.00	-13.54%
ค่าเสื่อมราคาสะสม - อาคารสำนักงาน	-9,994,204.67	-34.83%
อาคารสำนักงาน	18,818,000.00	65.57%
อาคารเพื่อประโยชน์อื่น	725,000.00	2.53%
ค่าเสื่อมราคาสะสม-อาคารเพื่อประโยชน์อื่น	-724,999.00	-2.53%
ค่าเสื่อมราคาสะสมอาคารเพื่อการพักอาศัย - Interface	-269,274.49	-0.94%
ค่าเสื่อมราคาสะสมสิ่งปลูกสร้าง -Interface	-764,893.89	-2.67%
ค่าเสื่อมราคาสะสมระบบประปา -Interface	-2,640,583.88	-9.20%
ค่าเสื่อมราคาสะสมอาคารสำนักงาน-Interface	-530,518.84	-1.85%
สิ่งปลูกสร้าง-Interface	2,527,370.00	8.81%
อาคารเพื่อประโยชน์ อื่น-Interface	134,000.00	0.47%
อาคารสำนักงาน-Interface	2,450,612.48	8.54%
อาคารเพื่อการพักอาศัย-Interface	647,945.00	2.26%
ค่าเสื่อมราคาสะสมอาคารเพื่อประโยชน์ อื่น - Interface	-61,940.00	-0.22%
ระบบประปา-Interface	3,602,924.39	12.55%
<b>1.2.4 อาคาร</b>	<b>13,919,443.10</b>	<b>48.50%</b>
1.2.5 ครุภัณฑ์		
ครุภัณฑ์ยานพาหนะและขนส่ง	1,797,000.00	6.26%
ค่าเสื่อมราคาสะสม -ครุภัณฑ์ยานพาหนะและขนส่ง	-1,796,999.00	-6.26%
ค่าเสื่อมราคาสะสม -ครุภัณฑ์วิทยา ศาสตร์และการแพทย์	-8,350,899.46	-29.10%
ครุภัณฑ์วิทยาศาสตร์และการแพทย์	12,390,819.69	43.18%
ครุภัณฑ์งานบ้านงานครัว	483,000.00	1.68%
ค่าเสื่อมราคาสะสม -ครุภัณฑ์งานบ้านงานครัว	-134,166.67	-0.47%
ครุภัณฑ์การเกษตร-Interface	520,902.00	1.82%
ค่าเสื่อมราคาสะสมครุภัณฑ์ยานพาหนะและขนส่ง-Interface	-3,693,997.00	-12.87%
ค่าเสื่อมราคาสะสมครุภัณฑ์อื่น-Interface	-417,405.00	-1.45%
ค่าเสื่อมราคาสะสมครุภัณฑ์งานบ้านงานครัว-Interface	-961,769.11	-3.35%
ค่าเสื่อมราคาสะสมครุภัณฑ์คอมพิวเตอร์-Interface	-1,841,689.11	-6.42%
ค่าเสื่อมราคาสะสมครุภัณฑ์วิทยาศาสตร์และการแพทย์-Interface	-6,459,889.44	-22.51%
ค่าเสื่อมราคาสะสมครุภัณฑ์การเกษตร-Interface	-504,682.00	-1.76%
ค่าเสื่อมราคาสะสมครุภัณฑ์โฆษณาและเผยแพร่-Interface	-387,420.17	-1.35%
ค่าเสื่อมราคาสะสมครุภัณฑ์ไฟฟ้าและวิทยุ-Interface	-928,664.97	-3.24%
ครุภัณฑ์อื่น-Interface	436,132.00	1.52%
ครุภัณฑ์งานบ้านงานครัว-Interface	1,098,810.00	3.83%
ครุภัณฑ์สำนักงาน-Interface	1,993,590.20	6.95%
ครุภัณฑ์วิทยาศาสตร์และการแพทย์-Interface	7,940,802.95	27.67%
ครุภัณฑ์คอมพิวเตอร์-Interface	2,283,917.00	7.96%
ครุภัณฑ์โฆษณาและเผยแพร่-Interface	448,740.00	1.56%
ครุภัณฑ์ไฟฟ้าและวิทยุ-Interface	2,252,390.29	7.85%
ครุภัณฑ์ยานพาหนะและขนส่ง-Interface	3,694,000.00	12.87%
ค่าเสื่อมราคาสะสมครุภัณฑ์สำนักงาน-Interface	-1,440,081.63	-5.02%
<b>1.2.5 ครุภัณฑ์</b>	<b>8,422,440.57</b>	<b>29.35%</b>
1.2.6 สินทรัพย์ไม่มีตัวตน		



# หมายเหตุประกอบงบการเงิน

หนองขาหย่าง,รพช.

งบแสดงฐานะการเงิน

ณ เดือน กันยายน 2566

โปรแกรมคอมพิวเตอร์ -Interface	171,755.00	0.60%
ค่าตัดจำหน่ายสะสมโปรแกรมคอมพิวเตอร์ - Interface	-168,127.17	-0.59%
<b>1.2.6 สินทรัพย์ไม่มีตัวตน</b>	<b>3,627.83</b>	<b>0.01%</b>
สินทรัพย์ไม่หมุนเวียน	22,345,511.50	77.87%
2.1.1 เจ้าหนี้ระยะสั้น		
เจ้าหนี้ - ครูภัณฑ์	5,000.00	0.02%
เจ้าหนี้ค้ำรักษา OP-UC นอก CUP (ในจังหวัดสังกัด สธ.)	0.00	0.00%
เจ้าหนี้ ค่าจ้างเหมาตรวจห้องปฏิบัติการ (LAB)	375,720.32	1.31%
เจ้าหนี้-วัสดุเภสัชกรรม	3,500.00	0.01%
เจ้าหนี้ - วัสดุอื่น	86,518.00	0.30%
เจ้าหนี้ - วัสดุวิทยาศาสตร์และการแพทย์	389,089.00	1.36%
เจ้าหนี้-วัสดุการแพทย์ทั่วไป	131,803.60	0.46%
เจ้าหนี้-ยา	520,049.19	1.81%
เจ้าหนี้-อื่น	74,586.00	0.26%
เจ้าหนี้ วัสดุทันตกรรม	21,701.80	0.08%
<b>2.1.1 เจ้าหนี้ระยะสั้น</b>	<b>1,607,967.91</b>	<b>5.60%</b>
2.1.2 ค่าใช้จ่ายค้างจ่าย		
ค่าตอบแทนในการปฏิบัติงานของเจ้าหน้าที่ (สนับสนุน) ค้างจ่าย	30,000.00	0.10%
ใบสำคัญค้างจ่าย	0.00	0.00%
ค่าใช้จ่ายโครงการค้างจ่าย	3,000.00	0.01%
ค่าสาธารณูปโภคค้างจ่าย	287,688.12	1.00%
ค่าตอบแทนอื่นค้างจ่าย	21,712.70	0.08%
ค่าตอบแทนเงินเพิ่มพิเศษสำหรับผู้ปฏิบัติงานด้านการสาธารณสุข (พ.ต.ส.) เงินนอกงบประมาณค้างจ่าย	4,000.00	0.01%
ค่าตอบแทนในการปฏิบัติงานของเจ้าหน้าที่ (บริการ) ค้างจ่าย	275,000.00	0.96%
ค่าตอบแทนเงินเพิ่มพิเศษไม่ทำเวชปฏิบัติฯ(บริการ) ค้างจ่าย	65,000.00	0.23%
ค่าตอบแทนการปฏิบัติงานในลักษณะเบี่ยงเบนจ่ายค้างจ่าย	218,300.00	0.76%
<b>2.1.2 ค่าใช้จ่ายค้างจ่าย</b>	<b>904,700.82</b>	<b>3.15%</b>
2.1.3 รายได้รับล่วงหน้า		
รายได้ค้ำรักษาแรงงานต่างด้าวรับล่วงหน้า	0.00	0.00%
<b>2.1.3 รายได้รับล่วงหน้า</b>	<b>0.00</b>	<b>0.00%</b>
2.1.5 รายได้รอการรับรู้		
รายได้เงินอุดหนุนเหมาจ่ายรายหัวสำหรับบุคคลที่มีปัญหาสถานะและสิทธิรอรับรู้	0.00	0.00%
<b>2.1.5 รายได้รอการรับรู้</b>	<b>0.00</b>	<b>0.00%</b>
2.1.6 เงินรับฝากระยะสั้น		
เงินรับฝากหักจากเงินเดือน	0.00	0.00%
เงินสมทบประกันสังคมส่วนของลูกจ้าง(เงินนอกงบประมาณ)	0.00	0.00%
เงินรับฝากอื่น(หมุนเวียน)	11,162.00	0.04%
เงินรับฝากกองทุน UC วัสดุ	0.00	0.00%
ภาษีเงินได้หัก ณ ที่จ่ายรอนำส่ง	7,901.25	0.03%
เงินประกันอื่น - เงินมัดจำประกันสัญญา	6,688.00	0.02%
<b>2.1.6 เงินรับฝากระยะสั้น</b>	<b>25,751.25</b>	<b>0.09%</b>
หนี้สินหมุนเวียน	2,538,419.98	8.85%
2.2.3 หนี้สินไม่หมุนเวียนอื่น		
รายได้รอการรับรู้	89,600.00	0.31%
<b>2.2.3 หนี้สินไม่หมุนเวียนอื่น</b>	<b>89,600.00</b>	<b>0.31%</b>
หนี้สินไม่หมุนเวียน	89,600.00	0.31%
รายได้สูง/(ต่ำกว่า) ค่าใช้จ่ายสุทธิ		
รายได้กองทุน UC อื่น	85,598.44	0.30%
รายได้ค้ำรักษา UC -OP ใน CUP	8,766,755.00	30.55%
รายได้ค้ำรักษา UC-IP	2,570,067.50	8.96%

# หมายเหตุประกอบงบการเงิน

หนองขาหย่าง,รพช.

งบแสดงสถานะการเงิน

ณ เดือน กันยายน 2566

รายได้ค่าบริการ UC-OP นอก CUP ต่างจังหวัด	392.50	0.00%
รายได้กองทุน UC (งบลงทุน)	278,575.23	0.97%
รายได้กองทุน UC - OP แบบเหมาจ่ายต่อผู้มีสิทธิ	7,490,854.90	26.10%
รายได้กองทุน UC - P&P แบบเหมาจ่ายต่อผู้มีสิทธิ	3,004,780.13	10.47%
รายได้ค่าบริการเบิกจ่ายตรง - อพท.รูปแบบพิเศษ OP	18,713.00	0.07%
รายได้กองทุน UC-P&P อื่น	606,432.88	2.11%
รายได้ค่าบริการเบิกจ่ายตรง- อพท. OP	440,044.25	1.53%
ส่วนต่างค่าบริการที่สูงกว่าข้อตกลงในการจ่ายตาม DRG-กองทุน UC -IP	-486,187.00	-1.69%
ส่วนต่างค่าบริการที่ต่ำกว่าข้อตกลงในการจ่ายตาม DRG-กองทุน UC -IP	1,352,934.51	4.71%
รายได้ค่าบริการ UC- OP บริการกรณีเฉพาะ (CR)	91,641.00	0.32%
รายได้ค่าบริการด้านการสร้างเสริมสุขภาพและป้องกันโรค (P&P)	549,162.00	1.91%
ค่าใช้จ่ายอื่น-เงินนอกงบประมาณโอนไป สสจ./รพศ./รพท./รพช./รพ.สต.	-158,550.00	-0.55%
รายได้กองทุน UC เฉพาะโรคอื่น	516,620.33	1.80%
รายได้ค่าบริการเบิกจ่ายตรงกรมบัญชีกลาง OP	4,057,454.50	14.14%
รายได้กองทุน UC (CF)	1,779,688.54	6.20%
รายได้ค่าธรรมเนียมการบริการอื่น	6,500.00	0.02%
รายได้จากระบบปฏิบัติ การฉุกเฉิน (EMS)	100,350.00	0.35%
รายได้ค่าบริการเบิกต้นสังกัด OP	29,134.00	0.10%
รายได้ค่าบริการเบิกต้นสังกัด IP	21,181.00	0.07%
ส่วนต่างค่าบริการที่สูงกว่าข้อตกลงในการจ่ายตาม DRG - เบิกจ่ายตรง - อพท.	-13,082.25	-0.05%
รายได้ค่าบริการชำระเงิน IP	76,511.00	0.27%
ส่วนต่างค่าบริการที่ต่ำกว่าข้อตกลงในการจ่ายตาม DRG - เบิกจ่ายตรง - อพท.	7,937.50	0.03%
รายได้ค่าบริการเบิกจ่ายตรงกรมบัญชีกลาง IP	237,431.25	0.83%
ส่วนต่างค่าบริการที่สูงกว่าข้อตกลงในการจ่ายตาม DRG - เบิกจ่ายตรงกรมบัญชีกลาง	-44,316.97	-0.15%
ส่วนต่างค่าบริการที่ต่ำกว่าข้อตกลงในการจ่ายตาม DRG - เบิกจ่ายตรงกรมบัญชีกลาง	43,520.68	0.15%
รายได้ค่าบริการ พรบ.รด OP	109,476.50	0.38%
รายได้ค่าบริการ พรบ.รด IP	31,087.00	0.11%
รายได้ค่าบริการเบิกจ่ายตรง-อพท. IP	19,022.50	0.07%
รายได้ค่าบริการชำระเงิน OP	299,096.00	1.04%
วัสดุเภสัชกรรมใช้ไป	-276,197.60	-0.96%
วัสดุสำนักงานใช้ไป	-80,782.27	-0.28%
ค่าธรรมเนียมธนาคาร	-365.00	0.00%
ค่าไฟฟ้า	-1,486,667.19	-5.18%
ค่าน้ำประปาและน้ำบาดาล	-13,615.54	-0.05%
ค่าโทรศัพท์	-16,879.04	-0.06%
ค่าบริการสื่อสารและโทรคมนาคม	-80,259.94	-0.28%
ค่าไปรษณีย์และขนส่ง	-6,049.00	-0.02%
ค่าจ้างเหมาบริการอื่น(สนับสนุน)	-986,575.50	-3.44%
ยาใช้ไป	-3,317,366.99	-11.56%
ค่าจ้างเหมาบริการทางการแพทย์	-50,150.00	-0.17%
วัสดุทางการแพทย์ทั่วไปใช้ไป	-733,967.43	-2.56%
วัสดุวิทยาศาสตร์และการแพทย์ใช้ไป	-1,597,208.40	-5.57%
วัสดุบริโภคใช้ไป	-15,934.00	-0.06%
วัสดุทันตกรรมใช้ไป	-274,499.40	-0.96%
ค่าครุภัณฑ์มูลค่าต่ำกว่าเกณฑ์/ค่าจัดหาสินทรัพย์มูลค่าต่ำกว่าเกณฑ์	-175,670.00	-0.61%
ค่าใช้จ่ายในการประชุม	-12,750.00	-0.04%
ค่าเช่าเบ็ดเตล็ด	-11,862.30	-0.04%
ค่าเบี้ยประกันภัย	-67,575.13	-0.24%
ค่าซ่อมแซมครุภัณฑ์ไฟฟ้าและวิทยุ	-4,992.00	-0.02%
ส่วนต่างค่าบริการที่สูงกว่าข้อตกลงในการตามจ่าย UC OP	-2,531.00	-0.01%
วัสดุไฟฟ้าและวิทยุใช้ไป	-14,881.00	-0.05%

# หมายเหตุประกอบงบการเงิน

หนองขาหย่าง,รพช.

งบแสดงฐานะการเงิน

ณ เดือน กันยายน 2566

วัสดุคอมพิวเตอร์ใช้ไป	-58,160.00	-0.20%
วัสดุงานบ้านงานครัวใช้ไป	-246,540.00	-0.86%
วัสดุก่อสร้างใช้ไป	-21,382.00	-0.07%
วัสดุอื่นใช้ไป	-5,030.00	-0.02%
ค่าซ่อมแซมอาคารและสิ่งปลูกสร้าง	-397,478.00	-1.39%
ค่าจ้างตรวจทางห้องปฏิบัติการ (Lab)	-787,640.34	-2.74%
ค่าซ่อมแซมครุภัณฑ์ยานพาหนะและขนส่ง	-97,070.00	-0.34%
ค่าใช้จ่ายตามโครงการ (เงินนอกงบประมาณ)	-241,395.20	-0.84%
ค่าซ่อมแซมครุภัณฑ์วิทยาศาสตร์และการแพทย์	-77,892.00	-0.27%
ค่าซ่อมแซมครุภัณฑ์คอมพิวเตอร์	-23,320.00	-0.08%
ค่าจ้างเหมาบำรุงรักษาเครื่องปรับอากาศ	-11,800.00	-0.04%
ค่าจ้างเหมาซ่อมแซมบ้านพัก	-54,682.50	-0.19%
ค่าเชื้อเพลิง	-229,127.10	-0.80%
ค่าจ้างเหมาประกอบอาหารผู้ป่วย	-167,760.00	-0.58%
ค่าจ้างเหมากำจัดขยะติดเชื้อ	-83,208.00	-0.29%
ค่าซ่อมแซมครุภัณฑ์สำนักงาน	-4,100.00	-0.01%
ค่าตัดจำหน่ายโปรแกรมคอมพิวเตอร์-Interface	-18,129.17	-0.06%
ค่าเสื่อมราคาระบบประปา -Interface	-48,116.98	-0.17%
ค่าเสื่อมราคาครุภัณฑ์สำนักงาน- Interface	-285,950.00	-1.00%
ค่าเสื่อมราคาครุภัณฑ์ไฟฟ้าและวิทยุ - Interface	-150,544.02	-0.52%
ค่าเสื่อมราคาครุภัณฑ์โฆษณาและเผยแพร่ - Interface	-27,730.00	-0.10%
ค่าเสื่อมราคาครุภัณฑ์การเกษตร- Interface	-7,500.00	-0.03%
ค่าเสื่อมราคาครุภัณฑ์วิทยาศาสตร์และการแพทย์ -Interface	-490,758.95	-1.71%
ค่าเสื่อมราคาอุปกรณ์คอมพิวเตอร์ - Interface	-244,041.44	-0.85%
ค่าใช้จ่ายตามโครงการ (เงินงบประมาณ)	-38,334.00	-0.13%
ค่าเสื่อมราคาครุภัณฑ์อื่น - Interface	-6,420.00	-0.02%
ค่าเสื่อมราคาอาคารสำนักงาน- Interface	-98,024.50	-0.34%
หนี้สงสัยจะสูญ- ลูกหนี้การค้า-ชำระเงิน OP	-368.40	0.00%
หนี้สงสัยจะสูญ-ลูกหนี้การค้า-ชำระเงิน IP	-1,682.16	-0.01%
ค่าจำหน่าย-ครุภัณฑ์สำนักงาน	-2.00	0.00%
ค่าจำหน่าย - ครุภัณฑ์ Interface	-12.00	0.00%
ค่าใช้จ่ายอื่น-ครุภัณฑ์ ที่ดิน และสิ่งก่อสร้าง โอนไป สสจ./รพศ./รพท./รพช./รพ.สต.	-1.00	0.00%
ค่าใช้จ่ายอื่น-เงินงบประมาณงบดำเนินงานโอนไป สสจ./รพศ./รพท./รพช./รพ.สต.	-754,800.00	-2.63%
ค่าใช้จ่ายอื่น-เงินงบประมาณงบจ่ายอื่นโอนไป สสจ./รพศ./รพท./รพช./รพ.สต.	-370,000.00	-1.29%
ค่าเสื่อมราคาครุภัณฑ์งานบ้านงานครัว -Interface	-88,661.05	-0.31%
ค่าตอบแทนการปฏิบัติงานในลักษณะค่าเบี่ยงเบนจ่าย (บริการ) - เงินงบประมาณ	-991,095.00	-3.45%
ค่าใช้จ่ายเดินทางอื่น -ในประเทศ (เงินนอกงบประมาณ)	-38,582.00	-0.13%
ค่ารักษาตามจ่าย UC ในสังกัด สป. สธ.	-3,214,681.50	-11.20%
ค่ารักษาตามจ่าย UC นอกสังกัด สป. สธ.	-134,020.75	-0.47%
ค่าตอบแทนเงินพิเศษแพทย์ไม่ทำเวชปฏิบัติลา (บริการ)	-360,000.00	-1.25%
ค่าตอบแทนเงินพิเศษทันตแพทย์ไม่ทำเวชปฏิบัติลา(บริการ)	-120,000.00	-0.42%
ค่าตอบแทนเงินเพิ่มเกสซิ่งไม่ทำเวชปฏิบัติลา (บริการ)	-180,000.00	-0.63%
ค่าตอบแทนในการปฏิบัติงานของเจ้าหน้าที่ (บริการ)	-2,551,815.00	-8.89%
ค่าเสื่อมราคาสสิ่งปลูกสร้าง -Interface	-169,242.17	-0.59%
ค่าตอบแทนการปฏิบัติงานชั้นสูตรหลักศพ (เงินนอกงบประมาณ)	-14,700.00	-0.05%
ค่าเสื่อมราคาอาคารเพื่อประโยชน์อื่น- Interface	-5,360.00	-0.02%
ค่าตอบแทนการปฏิบัติงานในลักษณะค่าเบี่ยงเบนจ่าย (สนับสนุน) - เงินงบประมาณ	-29,059.00	-0.10%
ค่าตอบแทนการปฏิบัติงานในลักษณะค่าเบี่ยงเบนจ่าย (บริการ) - เงินนอกงบประมาณ	-1,524,446.00	-5.31%
ค่าตอบแทนการปฏิบัติงานในลักษณะค่าเบี่ยงเบนจ่าย (สนับสนุน) - เงินนอกงบประมาณ	-107,441.00	-0.37%
ค่าเสื่อมราคา - อาคารสำนักงาน	-479,120.00	-1.67%
ค่าเสื่อมราคา-ครุภัณฑ์วิทยาศาสตร์ และการแพทย์	-1,744,872.94	-6.08%

# หมายเหตุประกอบงบการเงิน

## หนองขาหย่าง,รพช.

### งบแสดงฐานะการเงิน

ณ เดือน กันยายน 2566

ค่าเสื่อมราคา-ครุภัณฑ์งานบ้านงานครัว	-134,166.67	-0.47%
ค่าเสื่อมราคาอาคารเพื่อพักอาศัย - Interface	-25,917.80	-0.09%
ค่าใช้จ่ายอื่นๆ	-156,799.27	-0.55%
ค่าตอบแทนในการปฏิบัติงานของเจ้าหน้าที่ (สนับสนุน)	-385,266.25	-1.34%
รายได้ดอกเบี้ยจากสถาบันการเงิน	33,941.83	0.12%
รายได้ค่าบริการ UC - IP บริการกรณีเฉพาะ (CR)	35,693.00	0.12%
รายได้ค่าบริการจัดการคนต่างด้าวและแรงงานต่างด้าว	967.03	0.00%
รายได้ค่าบริการ-บุคคลที่มีปัญหาสถานะและสิทธิ OP ใน CUP	3,206.00	0.01%
รายได้เงินอุดหนุนเหมาจ่ายรายหัวสำหรับบุคคลที่มีปัญหาสถานะและสิทธิ	1,306.29	0.00%
รายได้จากการช่วยเหลือเพื่อการดำเนินงานจาก อปท.	43,620.00	0.15%
รายได้จากการช่วยเหลือเพื่อการดำเนินงานอื่น	300.00	0.00%
ส่วนต่างค่าบริการที่สูงกว่าข้อตกลงในการจ่ายตาม กองทุนประกันสังคม	-5,320.02	-0.02%
รายได้จากการรับบริจาค-สินทรัพย์อื่น	631,427.23	2.20%
ส่วนต่างค่าบริการที่สูงกว่าข้อตกลงตามหลักเกณฑ์การจ่าย - กองทุนประกันสังคม - IP	-10,849.71	-0.04%
รายได้จากการขายครุภัณฑ์	12,850.00	0.04%
รายได้จากการขายวัสดุที่ใช้แล้ว	9,842.00	0.03%
บัญชีรายได้ระหว่างหน่วยงาน - หน่วยงานรับเงินงบบุคลากรจากรัฐบาล	17,146,865.00	59.75%
บัญชีรายได้ระหว่างหน่วยงาน - หน่วยงานรับเงินงบดำเนินงานจากรัฐบาล	52,516.60	0.18%
บัญชีรายได้ระหว่างหน่วยงาน - หน่วยงานรับเงินงบกลางจากรัฐบาล	1,038,884.65	3.62%
วัสดุยานพาหนะและขนส่งไป	-14,892.50	-0.05%
รายได้ค่าใบรับรองแพทย์	24,330.00	0.08%
รายได้จากการรับบริจาค-เงินสดและรายการเทียบเท่าเงินสด	180,142.35	0.63%
รายได้ค่าบริการสาธารณสุขสำหรับโรคติดต่อเชื้อไวรัสโคโรนา - IP จาก สปสช.	13,707.47	0.05%
ส่วนต่างค่าบริการที่สูงกว่าข้อตกลงในการจ่ายตาม DRG กองทุน UC (บริการเฉพาะ) CR- IP	-13,584.25	-0.05%
ส่วนต่างค่าบริการที่ต่ำกว่าข้อตกลงในการจ่ายตาม DRG กองทุน UC (บริการเฉพาะ) CR- IP	1,849.75	0.01%
รายได้จากการยกหนี้กรณีส่งต่อผู้ป่วยระหว่างรพ.	2,055,668.35	7.16%
ส่วนต่างค่าบริการที่สูงกว่าข้อตกลงตามหลักเกณฑ์การจ่ายกองทุนUC-บริการเฉพาะ (CR) - OP	-8,061.96	-0.03%
ส่วนปรับลดค่าแรง OP	-10,231,468.28	-35.65%
ส่วนปรับลดค่าแรง IP	-3,363,027.76	-11.72%
ส่วนต่างค่าบริการที่ต่ำกว่าข้อตกลงในการจ่ายตาม กองทุนประกันสังคม	25,295.10	0.09%
รายได้ค่าบริการสาธารณสุขสำหรับโรคติดต่อเชื้อไวรัสโคโรนา - OP จาก สปสช.	1,982.00	0.01%
รายได้ลักษณะอื่น	81,626.50	0.28%
รายได้ค่าบริการประกันสังคม OP-เครือข่าย	701,110.75	2.44%
รายได้ค่าบริการประกันสังคม IP-เครือข่าย	49,669.50	0.17%
รายได้ค่าบริการประกันสังคม OP-นอกเครือข่าย สังกัด สป.สธ.	20,171.00	0.07%
รายได้ค่าบริการประกันสังคม IP-นอกเครือข่าย สังกัด สป.สธ.	2,475.00	0.01%
รายได้ค่าบริการประกันสังคม-กองทุนทดแทน	93,376.75	0.33%
รายได้ค่าบริการประกันสังคม 72 ชั่วโมงแรก	443.50	0.00%
ส่วนต่างค่าบริการที่สูงกว่าเหมาจ่ายรายหัว - กองทุนประกันสังคม - OP	-275,052.85	-0.96%
ส่วนปรับลดค่าแรง PP	-1,856,733.96	-6.47%
ค่าตอบแทนเงินพิเศษสำหรับผู้ปฏิบัติงานด้านการสาธารณสุข (พ.ต.ส.-เงินงบประมาณ)	-876,992.52	-3.06%
เงินค่าตอบแทนพนักงานราชการ (บริการ)	-282,740.00	-0.99%
เงินค่าตอบแทนพนักงานราชการ (สนับสนุน)	-262,540.00	-0.91%
ค่าตอบแทนในการปฏิบัติงานเวรหรือผลัดบ่ายและหรือผลัดดึกของพยาบาล	-416,320.00	-1.45%
เงินชดเชยสมาชิก กบข.	-238,834.98	-0.83%
เงินสมทบ กบข.	-709,453.28	-2.47%
เงินสมทบ กสจ.	-90,596.39	-0.32%
เงินสมทบกองทุนประกันสังคมส่วนของนายจ้าง (เงินงบประมาณ)	-16,200.00	-0.06%
รายได้ค่าปรับ	119,724.12	0.42%
เงินสมทบกองทุนสำรองเลี้ยงชีพพนักงานและเจ้าหน้าที่รัฐ (เงินนอกงบประมาณ)	-25,015.20	-0.09%
ค่าจ้างพนักงานกระทรวงสาธารณสุข (บริการ)	-2,232,820.72	-7.78%

# หมายเหตุประกอบงบการเงิน

หนองขาหย่าง,รพช.

งบแสดงฐานะการเงิน

ณ เดือน กันยายน 2566

ค่าตอบแทนเงินพิเศษสำหรับผู้ปฏิบัติงานด้านการสาธารณสุข (พ.ต.ส./ค.ต.ส.-เงินนอกงบประมาณ)	-48,145.16	-0.17%
เงินสมทบกองทุนทดแทน-เงินนอกงบประมาณ	-5,933.00	-0.02%
เงินช่วยการศึกษาบุตร	-229,870.00	-0.80%
เงินช่วยค่ารักษาพยาบาลประเภทผู้ป่วยนอก รพ.เอกชนสำหรับผู้มีสิทธิตามกฎหมายยกเว้นผู้รับเบี้ยหวัด /บ้านญาติ	-8,000.00	-0.03%
ค่าใช้จ่ายทุนการศึกษา ในประเทศ	-160,000.00	-0.56%
ค่าใช้จ่ายด้านการฝึกอบรม - ในประเทศ (เงินนอกงบประมาณ)	-54,450.00	-0.19%
ค่าเบี้ยเลี้ยง ในประเทศ (เงินนอกงบประมาณ)	-4,610.00	-0.02%
ค่าที่พัก ในประเทศ (เงินนอกงบประมาณ)	-38,270.00	-0.13%
เงินสมทบกองทุนประกันสังคมของนายจ้าง (เงินนอกงบประมาณ)	-211,281.00	-0.74%
รายได้ค่าธรรมเนียม UC	45,530.00	0.16%
รายได้อื่น-เงินนอกงบประมาณรับโอนจาก สสจ./รพช./รพท./รพช./รพ.สต.	1,000,000.00	3.48%
รายได้อื่น-เงินงบประมาณงบลงทุน รับโอนจาก สสจ./รพช./รพท./รพช./ รพ.สต.	483,000.00	1.68%
รายได้อื่น-เงินงบประมาณงบดำเนินงานรับโอนจาก สสจ./รพช./รพท./รพช./ รพ.สต.	1,994,291.72	6.95%
รายได้อื่น-เงินงบประมาณงบอุดหนุนรับโอนจาก สสจ./รพช./รพท./รพช./รพ.สต.	1,312,600.00	4.57%
ค่าจ้างเหมาบุคลากร (สนับสนุน)	-119,960.00	-0.42%
รายได้อื่น-เงินงบประมาณงบกลางรับโอนจาก สสจ./รพช./รพท./รพช./รพ.สต.	237,870.00	0.83%
ค่าจ้างพนักงานกระทรวงสาธารณสุข (สนับสนุน)	-1,236,920.00	-4.31%
เงินเดือนข้าราชการ(บริการ)	-12,966,810.00	-45.18%
เงินเดือนข้าราชการ(สนับสนุน)	-1,934,000.00	-6.74%
เงินประจำตำแหน่งผู้เชี่ยวชาญ (บริการ)	-748,975.00	-2.61%
เงินตอบแทนพิเศษของข้าราชการผู้ได้รับเงินเดือนถึงขั้นสูงสุดของอันดับ(บริการ)	-87,527.80	-0.30%
ค่าจ้างประจำ(สนับสนุน)	-951,800.00	-3.32%
ค่าจ้างชั่วคราว(บริการ)	-898,248.00	-3.13%
ค่าจ้างชั่วคราว(สนับสนุน)	-514,960.00	-1.79%
รายได้อื่น-วัสดุรับโอนจาก สสจ./รพช./รพท./รพช./รพ.สต.	76,869.90	0.27%
รายได้อื่น-เงินงบประมาณงบรายจ่ายอื่นรับโอนจาก สสจ./รพช./รพท./รพช./รพ.สต.	9,000.00	0.03%
<b>รายได้สูง/(ต่ำกว่า) ค่าใช้จ่ายสุทธิ</b>	<b>-8,450,309.92</b>	<b>-29.45%</b>
รายได้สูง/(ต่ำกว่า)ค่าใช้จ่ายสะสม		
กำไร/ขาดทุนสะสมจากข้อผิดพลาดเงินกองทุนUC ปีก่อน	0.00	0.00%
ผลสะสมจากการแก้ไขข้อผิดพลาด	0.00	0.00%
รายได้สูง/(ต่ำกว่า) ค่าใช้จ่ายสะสม (เงินนอกงบประมาณ)	21,940,402.39	76.45%
<b>รายได้สูง/(ต่ำกว่า)ค่าใช้จ่ายสะสม</b>	<b>21,940,402.39</b>	<b>76.45%</b>
ทุน		
ทุนของหน่วยงาน	12,579,595.12	43.83%
ทุน	12,579,595.12	43.83%
ทุนตั้งต้น	26,069,687.59	90.84%

  
(นางสาวณัฐกานต์ สุทธิมา)  
นักวิชาการการเงินและบัญชี

  
(นายธีรสุทธิ ปิตวิบลเสถียร)  
ผู้อำนวยการโรงพยาบาลหนองขาหย่าง

งบแสดงผลการดำเนินงาน

หนองขาหย่าง,รพช.

งบหน่วยงาน

ณ เดือน กันยายน 2566

รายได้

รายได้ค่าธรรมเนียมบริการแผ่นดิน	6,500.00	0.01%
รายได้จากการให้บริการของหน่วยงาน	100,350.00	0.23%
รายได้ค่ารักษาพยาบาล	5,333,209.96	12.17%
รายได้ค่ารักษาพยาบาลสำหรับโครงการสุขภาพถ้วนหน้า UC	13,240,809.32	30.21%
รายได้ค่ารักษาพยาบาลจากกองทุน	606,798.34	1.38%
รายได้จากการช่วยเหลือเพื่อการดำเนินงานของหน่วยงาน	43,920.00	0.10%
รายได้จากการบริจาคของหน่วยงาน	811,569.58	1.85%
รายได้ดอกเบี้ยเงินฝากจากสถาบันการเงิน	33,941.83	0.08%
รายรับจากการขายสินทรัพย์ของหน่วยงาน	22,692.00	0.05%
รายได้จากเงินงบประมาณ	18,238,266.25	41.62%
รายได้อื่น	5,384,842.24	12.29%
	<b>43,822,899.52</b>	<b>100.00%</b>

ค่าใช้จ่าย

เงินเดือนและค่าจ้าง	22,653,621.52	51.69%
ค่าใช้จ่ายบุคลากรอื่น	2,222,451.53	5.07%
เงินช่วยเหลือพนักงานและครอบครัวด้านการศึกษา	237,870.00	0.54%
ค่าใช้จ่ายด้านการฝึกอบรม ภายในประเทศ	257,330.00	0.59%
ค่าใช้จ่ายเดินทาง ภายในประเทศ	38,582.00	0.09%
ค่าวัสดุ ค่าซ่อมแซมและบำรุงรักษา	1,342,129.37	3.06%
ค่าจ้างเหมาบริการ	2,075,333.84	4.74%
ค่าธรรมเนียมธนาคาร	365.00	0.00%
ค่าสาธารณูปโภค	1,603,470.71	3.66%
ค่าใช้จ่ายอื่น ๆ	67,575.13	0.15%
ต้นทุนบริการ	6,215,173.82	14.18%
ค่าครุภัณฑ์มูลค่าต่ำกว่าเกณฑ์	175,670.00	0.40%
ค่าใช้จ่ายในการประชุม	12,750.00	0.03%
ค่าใช้จ่ายจากการดำเนินงานอื่น	3,785,230.72	8.64%
ค่าเช่าสิ่งหาริมทรัพย์	11,862.30	0.03%
ค่าตอบแทน	6,263,822.25	14.29%
ค่าเสื่อมราคาและค่าตัดจำหน่าย	2,358,159.61	5.38%
ค่าเสื่อมราคา - อาคารและสิ่งปลูกสร้าง Interface	1,666,396.08	3.80%
หนี้สูญและหนี้สงสัยจะสูญ	2,050.56	0.00%
ค่าจำหน่ายจากการขายทรัพย์สิน	14.00	0.00%
ค่าใช้จ่ายอื่น	1,283,351.00	2.93%
	<b>52,273,209.44</b>	<b>119.28%</b>
	-8,450,309.92	-19.28%

  
(นางสาวณัฐกานต์ สุธรรมมา)  
นักวิชาการเงินและบัญชี

  
(นายธีรสุทธิ ปิตวิบลเสถียร)  
ผู้อำนวยการโรงพยาบาลหนองขาหย่าง

## หมายเหตุประกอบงบการเงิน

หนองขาหย่าง, รพช.

งบแสดงผลการดำเนินงาน

ณ เดือน กันยายน 2566

### รายได้ที่ไม่เกิดจากการดำเนินงาน

รายได้ค่าธรรมเนียมบริการแผ่นดิน

รายได้ค่าธรรมเนียมการบริการอื่น

6,500.00 0.01%

รายได้ค่าธรรมเนียมบริการแผ่นดิน

6,500.00 0.01%

รายได้ที่ไม่เกิดจากการดำเนินงาน

**6,500.00 0.01%**

### รายได้จากการดำเนินงาน

รายได้จากการให้บริการของหน่วยงาน

รายได้จากระบบปฏิบัติ การฉุกเฉิน (EMS)

100,350.00 0.23%

รายได้จากการให้บริการของหน่วยงาน

100,350.00 0.23%

รายได้ค่ารักษาพยาบาล

รายได้ค่ารักษาเบิกต้นสังกัด OP

29,134.00 0.07%

รายได้ค่ารักษาเบิกต้นสังกัด IP

21,181.00 0.05%

รายได้ค่ารักษาชำระเงิน OP

299,096.00 0.68%

รายได้ค่ารักษาชำระเงิน IP

76,511.00 0.17%

รายได้ค่ารักษาเบิกจ่ายตรงกรมบัญชีกลาง OP

4,057,454.50 9.26%

รายได้ค่ารักษาเบิกจ่ายตรงกรมบัญชีกลาง IP

237,431.25 0.54%

ส่วนต่างค่ารักษาที่สูงกว่าข้อตกลงในการจ่ายตาม DRG - เบิกจ่ายตรงกรมบัญชีกลาง

-44,316.97 -0.10%

ส่วนต่างค่ารักษาที่ต่ำกว่าข้อตกลงในการจ่ายตาม DRG - เบิกจ่ายตรงกรมบัญชีกลาง

43,520.68 0.10%

รายได้ค่ารักษา พรบ.รณ OP

109,476.50 0.25%

รายได้ค่ารักษา พรบ.รณ IP

31,087.00 0.07%

รายได้ค่ารักษาเบิกจ่ายตรง- อปท. OP

440,044.25 1.00%

รายได้ค่ารักษาเบิกจ่ายตรง-อปท. IP

19,022.50 0.04%

ส่วนต่างค่ารักษาที่สูงกว่าข้อตกลงในการจ่ายตาม DRG - เบิกจ่ายตรง - อปท.

-13,082.25 -0.03%

ส่วนต่างค่ารักษาที่ต่ำกว่าข้อตกลงในการจ่ายตาม DRG - เบิกจ่ายตรง - อปท.

7,937.50 0.02%

รายได้ค่ารักษาเบิกจ่ายตรง - อปท.รูปแบบพิเศษ OP

18,713.00 0.04%

รายได้ค่ารักษาพยาบาล

5,333,209.96 12.17%

รายได้ค่ารักษาพยาบาลสำหรับโครงการสุขภาพถ้วนหน้า UC

รายได้ค่ารักษา UC -OP ใน CUP

8,766,755.00 20.00%

รายได้ค่ารักษา UC-IP

2,570,067.50 5.86%

รายได้ค่ารักษา UC-OP นอก CUP ต่างจังหวัด

392.50 0.00%

รายได้กองทุน UC (งบลงทุน)

278,575.23 0.64%

รายได้กองทุน UC - OP แบบเหมาจ่ายต่อผู้มีสิทธิ

7,490,854.90 17.09%

รายได้กองทุน UC - P&P แบบเหมาจ่ายต่อผู้มีสิทธิ

3,004,780.13 6.86%

รายได้กองทุน UC เฉพาะโรคอื่น

516,620.33 1.18%

รายได้กองทุน UC-P&P อื่น

606,432.88 1.38%

รายได้กองทุน UC อื่น

85,598.44 0.20%

ส่วนต่างค่ารักษาที่สูงกว่าข้อตกลงในการจ่ายตาม DRG-กองทุน UC -IP

-486,187.00 -1.11%

ส่วนต่างค่ารักษาที่ต่ำกว่าข้อตกลงในการจ่ายตาม DRG-กองทุน UC -IP

1,352,934.51 3.09%

ส่วนต่างค่ารักษาที่สูงกว่าข้อตกลงในการจ่ายตาม UC OP

-2,531.00 -0.01%

รายได้ค่ารักษาด้านการสร้างเสริมสุขภาพและป้องกันโรค (P&P)

549,162.00 1.25%

รายได้กองทุน UC (CF)

1,779,688.54 4.06%

รายได้ค่ารักษา UC- OP บริการกรณีเฉพาะ (CR)

91,641.00 0.21%

รายได้ค่ารักษา UC - IP บริการกรณีเฉพาะ (CR)

35,693.00 0.08%

ส่วนต่างค่ารักษาที่สูงกว่าข้อตกลงในการจ่ายตาม DRG กองทุน UC (บริการเฉพาะ) CR- IP

-13,584.25 -0.03%

ส่วนต่างค่ารักษาที่ต่ำกว่าข้อตกลงในการจ่ายตาม DRG กองทุน UC (บริการเฉพาะ) CR- IP

1,849.75 0.00%

## หมายเหตุประกอบงบการเงิน

### หนองขาหย่าง,รพช.

#### งบแสดงผลการดำเนินงาน

ณ เดือน กันยายน 2566

รายได้จากการยกหนี้กรณีส่งต่อผู้ป่วยระหว่างรพ.	2,055,668.35	4.69%
ส่วนต่างค่ารักษาที่สูงกว่าข้อตกลงตามหลักเกณฑ์การจ่ายกองทุนUC-บริการเฉพาะ (CR) - OP	-8,061.96	-0.02%
ส่วนปรับลดค่าแรง OP	-10,231,468.28	-23.35%
ส่วนปรับลดค่าแรง IP	-3,363,027.76	-7.67%
ส่วนปรับลดค่าแรง PP	-1,856,733.96	-4.24%
รายได้ค่าบริการสาธารณสุขสำหรับโรคติดเชื้อไวรัสโคโรนา - OP จาก สปสช.	1,982.00	0.00%
รายได้ค่าบริการสาธารณสุขสำหรับโรคติดเชื้อไวรัสโคโรนา - IP จาก สปสช.	13,707.47	0.03%
รายได้ค่าบริการพยาบาลสำหรับโครงการสุขภาพถ้วนหน้า UC	13,240,809.32	30.21%
รายได้ค่าบริการพยาบาลจากกองทุน		
รายได้ค่าบริการประกันสังคม OP-เครือข่าย	701,110.75	1.60%
รายได้ค่าบริการประกันสังคม IP-เครือข่าย	49,669.50	0.11%
รายได้ค่าบริการประกันสังคม OP-นอกเครือข่าย สังกัด สป.สธ.	20,171.00	0.05%
รายได้ค่าบริการประกันสังคม IP-นอกเครือข่าย สังกัด สป.สธ.	2,475.00	0.01%
รายได้ค่าบริการประกันสังคม-กองทุนทดแทน	93,376.75	0.21%
รายได้ค่าบริการประกันสังคม 72 ชั่วโมงแรก	443.50	0.00%
ส่วนต่างค่ารักษาที่สูงกว่าเหมาจ่ายรายหัว - กองทุนประกันสังคม - OP	-275,052.85	-0.63%
ส่วนต่างค่ารักษาที่สูงกว่าข้อตกลงตามหลักเกณฑ์การจ่าย - กองทุนประกันสังคม - IP	-10,849.71	-0.02%
ส่วนต่างค่ารักษาที่สูงกว่าข้อตกลงในการจ่ายตาม กองทุนประกันสังคม	-5,320.02	-0.01%
ส่วนต่างค่ารักษาที่ต่ำกว่าข้อตกลงในการจ่ายตาม กองทุนประกันสังคม	25,295.10	0.06%
รายได้ค่าบริการจัดการคนต่างด้าวและแรงงานต่างด้าว	967.03	0.00%
รายได้ค่าบริการ-บุคคลที่มีปัญหาสถานะและสิทธิ OP ใน CUP	3,206.00	0.01%
รายได้เงินอุดหนุนเหมาจ่ายรายหัวสำหรับบุคคลที่มีปัญหาสถานะและสิทธิ	1,306.29	0.00%
รายได้ค่าบริการพยาบาลจากกองทุน	606,798.34	1.38%
รายได้จากการช่วยเหลือเพื่อการดำเนินงานของหน่วยงาน		
รายได้จากการช่วยเหลือเพื่อการดำเนินงานจาก อปท.	43,620.00	0.10%
รายได้จากการช่วยเหลือเพื่อการดำเนินงานอื่น	300.00	0.00%
รายได้จากการช่วยเหลือเพื่อการดำเนินงานของหน่วยงาน	43,920.00	0.10%
รายได้จากการบริจาคของหน่วยงาน		
รายได้จากการรับบริจาค-เงินสดและรายการเทียบเท่าเงินสด	180,142.35	0.41%
รายได้จากการรับบริจาค-สินทรัพย์อื่น	631,427.23	1.44%
รายได้จากการบริจาคของหน่วยงาน	811,569.58	1.85%
รายได้ดอกเบี้ยเงินฝากจากสถาบันการเงิน		
รายได้ดอกเบี้ยเงินฝากจากสถาบันการเงิน	33,941.83	0.08%
รายได้ดอกเบี้ยเงินฝากจากสถาบันการเงิน	33,941.83	0.08%
รายได้จากการขายสินทรัพย์ของหน่วยงาน		
รายได้จากการขายครุภัณฑ์	12,850.00	0.03%
รายได้จากการขายวัสดุที่ใช้แล้ว	9,842.00	0.02%
รายได้จากการขายสินทรัพย์ของหน่วยงาน	22,692.00	0.05%
รายได้จากเงินงบประมาณ		
บัญชีรายได้ระหว่างหน่วยงาน - หน่วยงานรับเงินงบบุคลากรจากรัฐบาล	17,146,865.00	39.13%
บัญชีรายได้ระหว่างหน่วยงาน - หน่วยงานรับเงินงบดำเนินงานจากรัฐบาล	52,516.60	0.12%
บัญชีรายได้ระหว่างหน่วยงาน - หน่วยงานรับเงินงบกลางจากรัฐบาล	1,038,884.65	2.37%
รายได้จากเงินงบประมาณ	18,238,266.25	41.62%
รายได้อื่น		
รายได้ค่าปรับ	119,724.12	0.27%



## หมายเหตุประกอบงบการเงิน

หนองขาหย่าง,รพช.

งบแสดงผลการดำเนินงาน

ณ เดือน กันยายน 2566

รายได้ค่าใบรับรองแพทย์	24,330.00	0.06%
รายได้ลักษณะอื่น	81,626.50	0.19%
รายได้อื่น-วัสดุรับโอนจาก สสจ./รพศ./รพท./รพช./รพ.สต.	76,869.90	0.18%
รายได้อื่น-เงินนอกงบประมาณรับโอนจาก สสจ./รพศ./รพท./รพช./รพ.สต.	1,000,000.00	2.28%
รายได้อื่น-เงินงบประมาณงบลงทุน รับโอนจาก สสจ./รพศ./รพท./รพช./ รพ.สต.	483,000.00	1.10%
รายได้อื่น-เงินงบประมาณงบดำเนินงานรับโอนจาก สสจ./รพศ./รพท./รพช. / รพ.สต.	1,994,291.72	4.55%
รายได้อื่น-เงินงบประมาณงบอุดหนุนรับโอนจาก สสจ./รพศ. /รพท./รพช. /รพ.สต	1,312,600.00	3.00%
รายได้อื่น-เงินงบประมาณงบรายจ่ายอื่นรับโอนจาก สสจ./รพศ. /รพท./รพช./รพ.สต.	9,000.00	0.02%
รายได้อื่น-เงินงบประมาณงบกลางรับโอนจาก สสจ./รพศ. /รพท./รพช. /รพ.สต.	237,870.00	0.54%
รายได้ค่าธรรมเนียม UC	45,530.00	0.10%
รายได้อื่น	5,384,842.24	12.29%
รายได้จากการดำเนินงาน	<b>43,816,399.52</b>	<b>99.99%</b>
รายได้	<b>43,822,899.52</b>	<b>100.00%</b>
ค่าใช้จ่ายดำเนินงาน		
เงินเดือนและค่าจ้าง		
เงินเดือนข้าราชการ(บริการ)	12,966,810.00	-29.59%
เงินเดือนข้าราชการ(สนับสนุน)	1,934,000.00	-4.41%
เงินประจำตำแหน่งผู้เชี่ยวชาญ (บริการ)	748,975.00	-1.71%
เงินตอบแทนพิเศษของข้าราชการผู้ได้รับเงินเดือนถึงขั้นสูงสุดของอันดับ(บริการ)	87,527.80	-0.20%
ค่าจ้างประจำ(สนับสนุน)	951,800.00	-2.17%
ค่าจ้างชั่วคราว(บริการ)	898,248.00	-2.05%
ค่าจ้างชั่วคราว(สนับสนุน)	514,960.00	-1.18%
ค่าจ้างพนักงานกระทรวงสาธารณสุข (บริการ)	2,232,820.72	-5.10%
ค่าจ้างพนักงานกระทรวงสาธารณสุข (สนับสนุน)	1,236,920.00	-2.82%
ค่าจ้างเหมาบุคลากร (สนับสนุน)	119,960.00	-0.27%
เงินค่าตอบแทนพนักงานราชการ (บริการ)	282,740.00	-0.65%
เงินค่าตอบแทนพนักงานราชการ (สนับสนุน)	262,540.00	-0.60%
ค่าตอบแทนในการปฏิบัติงานเวรหรือผลัดบ่ายและหรือผลัดดึกของพยาบาล	416,320.00	-0.95%
เงินเดือนและค่าจ้าง	22,653,621.52	-51.69%
ค่าใช้จ่ายบุคลากรอื่น		
เงินชดเชยสมาชิก กบข.	238,834.98	-0.55%
เงินสมทบ กบข.	709,453.28	-1.62%
เงินสมทบ กสจ.	90,596.39	-0.21%
เงินสมทบกองทุนประกันสังคมส่วนของนายจ้าง (เงินงบประมาณ)	16,200.00	-0.04%
เงินสมทบกองทุนประกันสังคมส่วนของนายจ้าง (เงินนอกงบประมาณ)	211,281.00	-0.48%
เงินสมทบกองทุนสำรองเลี้ยงชีพพนักงานและเจ้าหน้าที่รัฐ (เงินนอกงบประมาณ)	25,015.20	-0.06%
ค่าตอบแทนเงินเพิ่มพิเศษสำหรับผู้ปฏิบัติงานด้านการสาธารณสุข (พ.ต.ส.-เงินงบประมาณ)	876,992.52	-2.00%
ค่าตอบแทนเงินเพิ่มพิเศษสำหรับผู้ปฏิบัติงานด้านการสาธารณสุข (พ.ต.ส./ค.ต.ส.-เงินนอกงบประมาณ)	48,145.16	-0.11%
เงินสมทบกองทุนทดแทน-เงินนอกงบประมาณ	5,933.00	-0.01%
ค่าใช้จ่ายบุคลากรอื่น	2,222,451.53	-5.07%
เงินช่วยเหลือพนักงานและครอบครัวด้านการศึกษา		
เงินช่วยการศึกษาบุตร	229,870.00	-0.52%
เงินช่วยค่ารักษาพยาบาลประเภทผู้ป่วยนอก รพ.เอกชนสำหรับผู้มีสิทธิตามกฎหมายยกเว้นผู้รับ	8,000.00	-0.02%
เงินช่วยเหลือพนักงานและครอบครัวด้านการศึกษา	237,870.00	-0.54%
ค่าใช้จ่ายด้านการฝึกอบรม ภายในประเทศ		

## หมายเหตุประกอบงบการเงิน

### หนองขาหย่าง,รพช.

#### งบแสดงผลการดำเนินงาน

ณ เดือน กันยายน 2566

ค่าใช้จ่ายทุนการศึกษา-ในประเทศ	160,000.00	-0.37%
ค่าใช้จ่ายด้านการฝึกอบรม - ในประเทศ (เงินนอกงบประมาณ)	54,450.00	-0.12%
ค่าเบี้ยเลี้ยง-ในประเทศ (เงินนอกงบประมาณ)	4,610.00	-0.01%
ค่าที่พัก-ในประเทศ (เงินนอกงบประมาณ)	38,270.00	-0.09%
ค่าใช้จ่ายด้านการฝึกอบรม ภายในประเทศ	257,330.00	-0.59%
ค่าใช้จ่ายเดินทาง ภายในประเทศ		
ค่าใช้จ่ายเดินทางอื่น -ในประเทศ (เงินนอกงบประมาณ)	38,582.00	-0.09%
ค่าใช้จ่ายเดินทาง ภายในประเทศ	38,582.00	-0.09%
ค่าวัสดุ ค่าซ่อมแซมและบำรุงรักษา		
วัสดุสำนักงานใช้ไป	80,782.27	-0.18%
วัสดุยานพาหนะและขนส่งใช้ไป	14,892.50	-0.03%
วัสดุไฟฟ้าและวิทยุใช้ไป	14,881.00	-0.03%
วัสดุคอมพิวเตอร์ใช้ไป	58,160.00	-0.13%
วัสดุงานบ้านงานครัวใช้ไป	246,540.00	-0.56%
วัสดุก่อสร้างใช้ไป	21,382.00	-0.05%
วัสดุอื่นใช้ไป	5,030.00	-0.01%
ค่าซ่อมแซมอาคารและสิ่งปลูกสร้าง	397,478.00	-0.91%
ค่าซ่อมแซมครุภัณฑ์สำนักงาน	4,100.00	-0.01%
ค่าซ่อมแซมครุภัณฑ์ยานพาหนะและขนส่ง	97,070.00	-0.22%
ค่าซ่อมแซมครุภัณฑ์ไฟฟ้าและวิทยุ	4,992.00	-0.01%
ค่าซ่อมแซมครุภัณฑ์วิทยาศาสตร์และการแพทย์	77,892.00	-0.18%
ค่าซ่อมแซมครุภัณฑ์คอมพิวเตอร์	23,320.00	-0.05%
ค่าจ้างเหมาบำรุงรักษาเครื่องปรับอากาศ	11,800.00	-0.03%
ค่าจ้างเหมาซ่อมแซมบ้านพัก	54,682.50	-0.12%
ค่าเชื้อเพลิง	229,127.10	-0.52%
ค่าวัสดุ ค่าซ่อมแซมและบำรุงรักษา	1,342,129.37	-3.06%
ค่าจ้างเหมาบริการ		
ค่าจ้างเหมาประกอบอาหารผู้ป่วย	167,760.00	-0.38%
ค่าจ้างเหมากำจัดขยะติดเชื้อ	83,208.00	-0.19%
ค่าจ้างเหมาบริการทางการแพทย์	50,150.00	-0.11%
ค่าจ้างเหมาบริการอื่น(สนับสนุน)	986,575.50	-2.25%
ค่าจ้างตรวจทางห้องปฏิบัติการ (Lab)	787,640.34	-1.80%
ค่าจ้างเหมาบริการ	2,075,333.84	-4.74%
ค่าธรรมเนียมธนาคาร		
ค่าธรรมเนียมธนาคาร	365.00	0.00%
ค่าธรรมเนียมธนาคาร	365.00	0.00%
ค่าสาธารณูปโภค		
ค่าไฟฟ้า	1,486,667.19	-3.39%
ค่าน้ำประปาและน้ำบาดาล	13,615.54	-0.03%
ค่าโทรศัพท์	16,879.04	-0.04%
ค่าบริการสื่อสารและโทรคมนาคม	80,259.94	-0.18%
ค่าไปรษณีย์และขนส่ง	6,049.00	-0.01%
ค่าสาธารณูปโภค	1,603,470.71	-3.66%
ค่าใช้จ่ายอื่น ๆ		
ค่าเบี้ยประกันภัย	67,575.13	-0.15%

## หมายเหตุประกอบงบการเงิน

### หนองขาหย่าง,รพช.

#### งบแสดงผลการดำเนินงาน

ณ เดือน กันยายน 2566

ค่าใช้จ่ายอื่น ๆ	67,575.13	-0.15%
ต้นทุนบริการ		
ยาใช้ไป	3,317,366.99	-7.57%
วัสดุเภสัชกรรมใช้ไป	276,197.60	-0.63%
วัสดุทางการแพทย์ทั่วไปใช้ไป	733,967.43	-1.67%
วัสดุวิทยาศาสตร์และการแพทย์ใช้ไป	1,597,208.40	-3.64%
วัสดุบริโภคใช้ไป	15,934.00	-0.04%
วัสดุทันตกรรมใช้ไป	274,499.40	-0.63%
ต้นทุนบริการ	6,215,173.82	-14.18%
ค่าครุภัณฑ์มูลค่าต่ำกว่าเกณฑ์		
ค่าครุภัณฑ์มูลค่าต่ำกว่าเกณฑ์/ค่าจัดหาสินทรัพย์มูลค่าต่ำกว่าเกณฑ์	175,670.00	-0.40%
ค่าครุภัณฑ์มูลค่าต่ำกว่าเกณฑ์	175,670.00	-0.40%
ค่าใช้จ่ายในการประชุม		
ค่าใช้จ่ายในการประชุม	12,750.00	-0.03%
ค่าใช้จ่ายในการประชุม	12,750.00	-0.03%
ค่าใช้จ่ายจากการดำเนินงานอื่น		
ค่าใช้จ่ายตามโครงการ (เงินงบประมาณ)	38,334.00	-0.09%
ค่าใช้จ่ายอื่น ๆ	156,799.27	-0.36%
ค่าใช้จ่ายตามโครงการ (เงินนอกงบประมาณ)	241,395.20	-0.55%
ค่ารักษาตามจ่าย UC ในสังกัด สป. สธ.	3,214,681.50	-7.34%
ค่ารักษาตามจ่าย UC นอกสังกัด สป. สธ.	134,020.75	-0.31%
ค่าใช้จ่ายจากการดำเนินงานอื่น	3,785,230.72	-8.64%
ค่าเช่าสังฆารัมภ์ทรัพย์		
ค่าเช่าเบ็ดเตล็ด	11,862.30	-0.03%
ค่าเช่าสังฆารัมภ์ทรัพย์	11,862.30	-0.03%
ค่าตอบแทน		
ค่าตอบแทนเงินเพิ่มพิเศษแพทย์ไม่ทำเวชปฏิบัติฯ (บริการ)	360,000.00	-0.82%
ค่าตอบแทนเงินเพิ่มพิเศษทันตแพทย์ไม่ทำเวชปฏิบัติฯ (บริการ)	120,000.00	-0.27%
ค่าตอบแทนเงินเพิ่มเภสัชกรไม่ทำเวชปฏิบัติฯ (บริการ)	180,000.00	-0.41%
ค่าตอบแทนในการปฏิบัติงานของเจ้าหน้าที่ (บริการ)	2,551,815.00	-5.82%
ค่าตอบแทนในการปฏิบัติงานของเจ้าหน้าที่ (สนับสนุน)	385,266.25	-0.88%
ค่าตอบแทนการปฏิบัติงานชั้นสุตรพลิกศพ (เงินนอกงบประมาณ)	14,700.00	-0.03%
ค่าตอบแทนการปฏิบัติงานในลักษณะค่าเบี่ยเลี้ยงหมาจ่าย (บริการ) - เงินงบประมาณ	991,095.00	-2.26%
ค่าตอบแทนการปฏิบัติงานในลักษณะค่าเบี่ยเลี้ยงหมาจ่าย (สนับสนุน) - เงินงบประมาณ	29,059.00	-0.07%
ค่าตอบแทนการปฏิบัติงานในลักษณะค่าเบี่ยเลี้ยงหมาจ่าย (บริการ) - เงินนอกงบประมาณ	1,524,446.00	-3.48%
ค่าตอบแทนการปฏิบัติงานในลักษณะค่าเบี่ยเลี้ยงหมาจ่าย (สนับสนุน) - เงินนอกงบประมาณ	107,441.00	-0.25%
ค่าตอบแทน	6,263,822.25	-14.29%
ค่าเสื่อมราคาและค่าตัดจำหน่าย		
ค่าเสื่อมราคา - อาคารสำนักงาน	479,120.00	-1.09%
ค่าเสื่อมราคา-ครุภัณฑ์วิทยาศาสตร์ และการแพทย์	1,744,872.94	-3.98%
ค่าเสื่อมราคา-ครุภัณฑ์งานบ้านงานครัว	134,166.67	-0.31%
ค่าเสื่อมราคาและค่าตัดจำหน่าย	2,358,159.61	-5.38%
ค่าเสื่อมราคา - อาคารและสิ่งปลูกสร้าง Interface		
ค่าเสื่อมราคาอาคารเพื่อพักอาศัย - Interface	25,917.80	-0.06%

## หมายเหตุประกอบงบการเงิน

หนองขาหย่าง,รพช.

งบแสดงผลการดำเนินงาน

ณ เดือน กันยายน 2566

ค่าเสื่อมราคาอาคารสำนักงาน- Interface	98,024.50	-0.22%
ค่าเสื่อมราคาอาคารเพื่อประโยชน์อื่น- Interface	5,360.00	-0.01%
ค่าเสื่อมราคาสິงปลูกสร้าง -Interface	169,242.17	-0.39%
ค่าเสื่อมราคาระบบประปา -Interface	48,116.98	-0.11%
ค่าเสื่อมราคาครุภัณฑ์สำนักงาน- Interface	285,950.00	-0.65%
ค่าเสื่อมราคาครุภัณฑ์ไฟฟ้าและวิทยุ - Interface	150,544.02	-0.34%
ค่าเสื่อมราคาครุภัณฑ์โฆษณาและเผยแพร่ - Interface	27,730.00	-0.06%
ค่าเสื่อมราคาครุภัณฑ์การเกษตร- Interface	7,500.00	-0.02%
ค่าเสื่อมราคาครุภัณฑ์วิทยาศาสตร์และการแพทย์ -Interface	490,758.95	-1.12%
ค่าเสื่อมราคาอุปกรณ์คอมพิวเตอร์ - Interface	244,041.44	-0.56%
ค่าเสื่อมราคาครุภัณฑ์งานบ้านงานครัว -Interface	88,661.05	-0.20%
ค่าเสื่อมราคาครุภัณฑ์อื่น - Interface	6,420.00	-0.01%
ค่าตัดจำหน่ายโปรแกรมคอมพิวเตอร์-Interface	18,129.17	-0.04%
ค่าเสื่อมราคา - อาคารและสิ่งปลูกสร้าง Interface	1,666,396.08	-3.80%
หนี้สูญและหนี้สงสัยจะสูญ		
หนี้สงสัยจะสูญ-ลูกหนี้ค่ารักษา-ชำระเงิน OP	368.40	0.00%
หนี้สงสัยจะสูญ-ลูกหนี้ค่ารักษา-ชำระเงิน IP	1,682.16	0.00%
หนี้สูญและหนี้สงสัยจะสูญ	2,050.56	0.00%
ค่าใช้จ่ายดำเนินงาน	<b>50,989,844.44</b>	<b>-116.35%</b>
ค่าใช้จ่ายที่ไม่เกิดจากการดำเนินงาน		
ค่าจำหน่ายจากการขายทรัพย์สิน		
ค่าจำหน่าย-ครุภัณฑ์สำนักงาน	2.00	0.00%
ค่าจำหน่าย - ครุภัณฑ์ Interface	12.00	0.00%
ค่าจำหน่ายจากการขายทรัพย์สิน	14.00	0.00%
ค่าใช้จ่ายที่ไม่เกิดจากการดำเนินงาน	<b>14.00</b>	<b>0.00%</b>
ขาดทุนจากรายการพิเศษ		
ค่าใช้จ่ายอื่น		
ค่าใช้จ่ายอื่น-ครุภัณฑ์ ที่ดิน และสิ่งก่อสร้าง โอนไป สสจ./รพศ./รพท./รพช./รพ.สต.	1.00	0.00%
ค่าใช้จ่ายอื่น-เงินงบประมาณขบดำเนินงานโอนไป สสจ./รพศ./รพท./รพช./รพ.สต.	754,800.00	-1.72%
ค่าใช้จ่ายอื่น-เงินงบประมาณขบรายจ่ายอื่นโอนไป สสจ./รพศ./รพท./รพช./รพ.สต.	370,000.00	-0.84%
ค่าใช้จ่ายอื่น-เงินนอกงบประมาณโอนไป สสจ./รพศ./รพท./รพช./รพ.สต.	158,550.00	-0.36%
ค่าใช้จ่ายอื่น	1,283,351.00	-2.93%
ขาดทุนจากรายการพิเศษ	<b>1,283,351.00</b>	<b>-2.93%</b>
ค่าใช้จ่าย	<b>52,273,209.44</b>	<b>-119.28%</b>
รายได้ / ค่าใช้จ่าย	<b>-8,450,309.92</b>	<b>-19.28%</b>
	<b><u>-8,450,309.92</u></b>	<b>-19.28%</b>

  
 (นางสาวณัฐกานต์ สุทธิมา)  
 นักวิชาการเงินและบัญชี

  
 (นายธีร์สุทธิ ปิตวิบลเสถียร)  
 ผู้อำนวยการโรงพยาบาลหนองขาหย่าง